

8. ŘÍJEN



Opakujeme dny v týdnu, pojmy - včera, zítra, dnes
měsíc, roční období

1. TŘÍDA


Hrajeme na roboty - říkáme po písmenkách názvy věcí, které máme ve třídě, ostatní hádají, co to je

Hádáme písmenka, napsaná ve vzduchu


Z písmenek, která už známe, tvoříme slova

opakujeme

MOJE	MOTÁ	TETA	PIJE
LIJE	METE	EMA	POLE
JÍME	TELE	MÍLA	JÁMA
LÍTÁ	MIMI	LÉTO	PEPA
LÁME	MELE	JELI	MAPA
MOTÝL	MYJE	JETEL	LÉTO



opakujeme

MŮJ MILÝ TÁTO!
 JÁ MALUJI MOTÝLA.
 MÁMA MYJE 
 TOM MÁ MAPU.
 MALÁ EMA PIJE.
 U TETY MÁME MALÉ TELE.
 U POLE JE MALÁ JÁMA.

OTA

procvičujeme

LEJE	PŮLÍ	POLÁME	U PEPY
TAJE	MAPA	POTOPÍ	U POLE
LÍPA	UJEL	POLEPÍ	U LÍPY
PÁLÍ	PAPÁ	JELITO	O MOTÝLU
TOPÍ	PYTEL	LOPATA	U TÁTY
LUPA	UMYJE	POLEJE	U TETY
PILA	UMELE	POTOPA	O POLI
PIJE	TOPOL	POPÁLÍ	U MAPY
POLE	UJELA	PATA	U MÁMY

procvičujeme a čteme, co některé děti napsaly nebo namalovaly

TÁTA PIJE _____ .	MY MALUJEME _____ .
TOM LEPÍ _____ .	MY JÍME _____ .
PEPA MÁ _____ .	MY MÁME _____ .
PÁJA MALUJE _____ .	MY PIJEME _____ .
TETA JE U _____ .	MY LEPÍME _____ .
ÁLA PŮLÍ _____ .	MY PŮLÍME _____ .
MÁMA JÍ _____ .	MY TOPÍME _____ .

MŮJ TÁTA JE _____ .

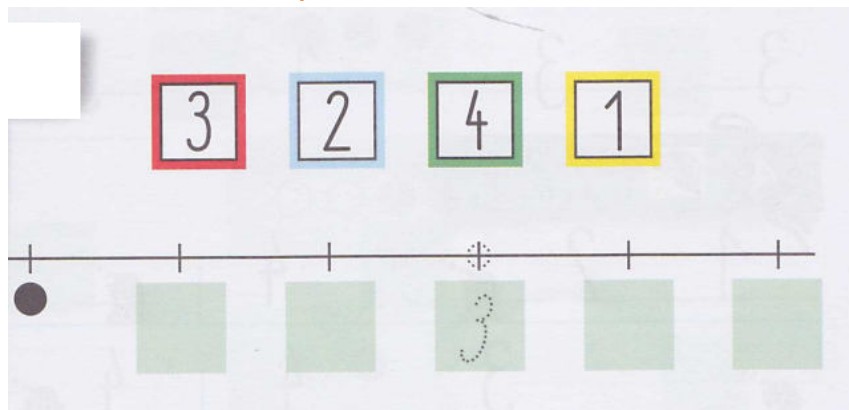
Dej do kroužku vždy 4 houby.



Zapiš, která čísla vidíš na obrázku.




Kam čísla patří?






M 1. r. – počet prvků do 3


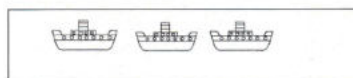
1. SPOČÍTEJ PŘEDMĚTY A UDĚLEJ TOLIK ČÁREK, KOLIK JE TAM OBRÁZKŮ.



2. DOPLŇ, ABY V KAŽDÉM RÁMEČKU BYLY TŘI OBRÁZKY.

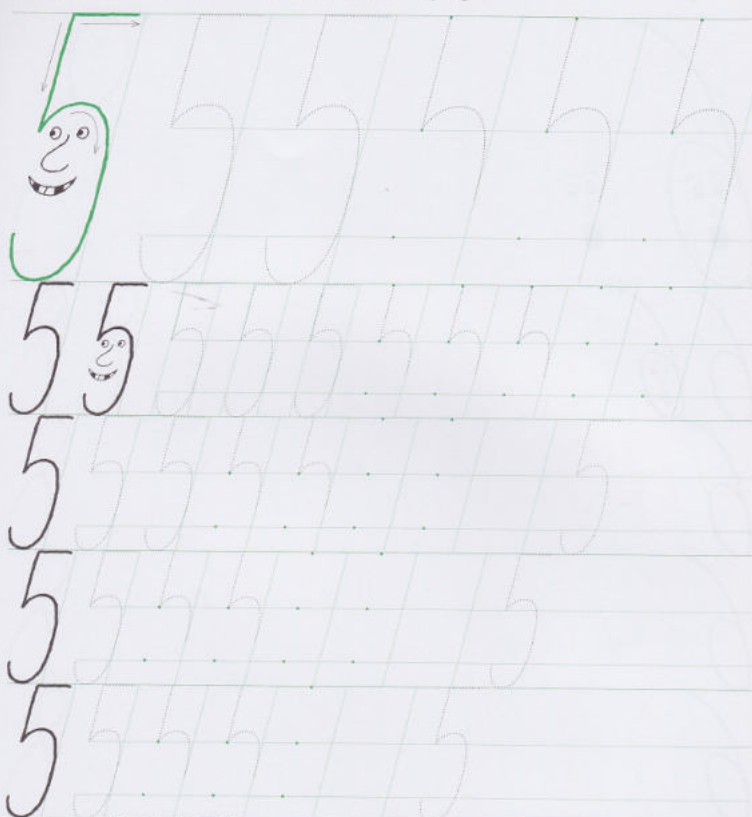
3. KARTY S OBRÁZKY SPOJ SE STEJNÝM POČTEM TEČEK.




4. POKRAČUJ V ŘADĚ:



Když chcete psát pětky, koukejte na šípky.



Matematika - str. 19:



Matematika - str. 19:

2 DOPLŇ CHYBĚJÍCÍ ČÍSLA A TEČKY V ŘADĚ ZA SEBOU.

1		3				2					4	
				4					2	1		
.							
..				

3 POKRAČUJ PASTELKAMI.

HRAJEME SI str. 10:

PŘIKLÁDEJ OBRÁZKY NA STEJNÉ MÍSTO V RÁMEČKU.



dobr.d.cv.

TYGR VSTÁVÁ Z POSTELE
JAN VODŇANSKÝ

TYGR VSTÁVÁ Z POSTELE,
PĚKNĚ SI JI USTELE.
A PAK CVIČÍ ROZCVIČKU
TYGRŮ POZDRAV SLUNÍČKU.

MÁMA TYGRA UMYJE,
AŤ JE CHLOUJÍHOU INDIE.
PAK MU CHLUPY UČEŠE
AŤ JE SVĚTU K POTĚŠE.

HOPLA HOP A DUPY DUP,
TYGR BĚŽÍ NA NÁKUP.
A PAK S MÁMOU TYGRŮCÍ,
SYPE KAŠI SKOŘÍCÍ.

KDYŽ MÁ DOBRU NÁLADU,
METÁ SALTA POZADU,
ČUCHÁ VŮNI U KYTEK,
VE VSI PLAŠÍ DOBYTEK.

VESELO JE V PRALESE,
TYGR PALMOU ZATŘESE,
KOKOSOVÉ OŘECHY,
PADAJ DOMKŮM NA STŘECHY.

TYGR DOMŮ METELÍ
ZA LASKAVOU POSTELÍ,
NA DOBRU NOC HUBÍČKU,
PAK SE STULÍ V KLUBÍČKU.

ZAKROUŽKUJ:

- ČERVENĚ ... L
- MODŘE ... P
- ZELENĚ ... J
- ŽLUTĚ ... I, Y, Ů
- ORANŽOVĚ ... U, Ů, Ó
- HNĚDĚ ... M
- RŮŽOVĚ ... T

NAKRESLI, JAK TYGR VYPADÁ:



Z básničky se nauč minimálně tři skoky (polovinu). Řekneme si jí v pondělí ve škole.

dobr.d.cv.


Do rámečku nakresli tolik teček, kolik má jeden tygr

nohou

očí

ocasů

Nakresli dolů doprostřed postel, v ní je vpravo je žlutý polštář, vlevo žlutá peřina s červenými proužky. Pod postelí je zelený koberec. Nad postelí visí obrázek tygřika. Vlevo nahoře svítí lampa. Napravo dole má tygřík židličku.



Zjisti, co má tygr rád k jídlu a nakresli:

dobr.d.cv.



dobr.d.cv.

