


10. LISTOPAD



1. TŘÍDA

KAŽDÉ SLOVO SI SPRÁVNĚ PŘEČTI A POTOM HO NAPIŠ NA TABULKU:

PEČE

UKLÍZÍ

KRÁJÍ

ZAMETÁ

MÁVÁ

PERE

LIST d.cv.

MOJE MÁMA



TAK TO JE MOJĚ MÁMA.
 PRACUJE V MUZEU.
 JE MILÁ A TAKÉ MALÁ. TÁTA JE VELIKÝ.

MAMINKA NÁM PERE, UKLÍZÍ, ZAMETÁ.
 UMÍ MOTAT VLNU A PLETE.
 PEČE KOLÁČE. ĀJA PLÁČE. VOLÁ:
 „MAKOVÉ! NE, NE, NE!“
 ĀJA JÍ MÁLO, KUBA JÍ MOC.


MÁMA NÁM MYJE OVOCE. MÁME BANÁNY.
 LOUPEME JE JAKO OPICE.

POTOM MAMINKA KRÁJÍ MRKEV, CELER
 A PŮR. TÁTA BERE RÝČ A PRACUJE VENKU.

MÁMA MÁVÁ Z OKNA A VOLÁ NA TÁTU:
 „MÁME TU KOLÁČE!“

TY MOJE ZLATÁ MÁMO, MAMINKO!

Uvolňovací cviky - str. 18



KDO DOKÁŽE SPRÁVNĚ A RYCHLE PŘEČÍST?

MAMINKA OPICE MÁLO
 CELER MRKEV TÁTA MYJE
 BANÁNY MAMINKO MALÁ
 MÁMA KUBA
 KOLÁČE MAKOVÉ
 ÁJA RÝČ MILÁ MÁVÁ
 PÓR OVOCE MÁME



Začínáme číst a psát - 68

 **VYZNAČ MODROU  CESTU PODLE PLÁNU:**

 OREL → ŠIMPANZ → MAKAK → VYDRA → SLON →
PANDA ČERVENÁ → SURIKATA


**HLEDEJ A VYZNAČ ČERVENOU  JINOU CESTU
PO ZOO. ZAPIŠ JI:**

d.cv.

**CESTU OPSANOU OD KAMARÁDA/KAMARÁDKY
VYZNAČ ZELENOU  :**

(VYBER SI JEDNU Z CEST - OD KUBY NEBO OD FILIPA)

**OREL-SUP-MAKAK-LEV-KOČKODAN-
SLON-LAMA-SURIKATA**

 Čti nápisy na klecích a v plánu na předchozí straně modře vyznač cestu. Červenou pastelkou pak zakresli jinou cestu po zoo a zapiš ji. Opíš si cestu od kamaráda/kamarádky a vyznač ji zeleně.

**LEV-KOČKODAN-SURIKATA-VELBLOUD-
ZEBRA-SLON-SUP**

Začínáme číst a psát - 68

 **NAPIŠ O JEDNOM ZVÍŘÁTKU ZE ZOO:**

d.cv.

NÁZEV:

CO JÍ:

KDE ŽIJE:

 Napiš o jednom zvířeti ze zoo.

procvičovací kód: 561 068

LIST STR. 7

PODZIM



JE PODZIM. PADAJÍ LUPENY. PADAJÍ Z LÍPY U DOMU,
PADAJÍ Z TOPOLŮ U POTOKA.
NA PODZIM MAJÍ ČERVENOU A ZLATOU BARVU.

OD ZÁPADU JDOU MRAKY. VANE LEDOVÝ VÍTR.
ZIMA JE NEDALEKO.

KUBA MÁ DRAKA. DRÁK LÍTÁ NAD POLEM.
JE TAM I TÁTA A MÁMA. DAVID, TOM,
KAMIL A MAREK MAJÍ TAKÉ DRAKY.
DRÁK LÍTÁ DOLEVA, DOPRAVA, TAM A DOLŮ.

IVAN NEMÁ DRAKA, ALE VEZE VOZÍK.
VOLÁ NA DANU. JAK ZAVOLÁ,
JE DANA NA VOZÍKU. IVAN JI VOZÍ.

d.cv. - LIST STR. 8 HOKEJ



KUBA MÁ NOVOU HOKEJKU. RÁD HRAJE HOKEJ.
HNED JDE VEN. VENKU ČEKAJÍ KLUCI. MAJÍ TAKÉ
HOKEJKY A PUK. HONZA HÁZÍ PUK NA ZEM.

„HURÁ! VYHRAJEME!“ VOLÁ KUBA A NOHAMA JEN
KMITÁ. PUK LÍTÁ HNED DOLEVA, HNED DOPRAVA,
TAM A ZPÁTKY.

KLUCI BOJUJÍ. V JEDNÉ BRANCE JE JIRKA,
VE DRUHÉ DAVID. HLÍDAJÍ PUK.
„KLUCI, VEDEME! HURÁ!“ VOLÁ DAVID.
„HURÁ!“ VOLÁ ÁJA.

HRAJE ANIČKA HOKEJ? HÁDEJ!
NEHRAJE, ALE MÁ HO RÁDA. NA POLIČCE
MÁ DOKONCE I MALOU HOKEJKU.

HRAJEME SI str. 24:

AUTO ZAČÍNÁ NA



A

PROCVÍČÍME NAŠE OUŠKA,
BUDE TO VŠAK TĚŽKÁ ZKOUŠKA.
KDO NAPIŠE, KDO TO ZNÁ?
ČÍM TO SLOVO ZAČÍNÁ?

procvičovací kód: 637 024

► ČÍM ZAČÍNAJÍ TATO SLOVA?

HRAJEME SI str. 32:

VYROB SI DOMINO. NAPIŠ, KTEROU HLÁSKOU SLOVO ZAČÍNÁ.
PÍSMENKO PÍŠ DO NÁSLEDUJÍCÍHO POLE ZA OBRÁZKEM.

procvičovací kód: 637 032

START		S	
V		R	
D		B	
K		M	
T		L	
A		Ž	
P		D	
M		O	CÍL

HRAJEME SI str. 33:

1. Které hlásky slyšíš na začátku slova DORT/OPICE/RÝBA/... ?
2. Kde slyšíš **A** ve slově RÝBA? Kde slyšíš **O** ve slově DORT? Atd.
3. Hláskuj slova, ukazuj je na obrázcích. Např.: M–Y–Š.
4. Zkus sám některá slova vyhláskovat a děti ukáží, které slovo nám říkáš.
5. Hádej: Co nás ochrání před deštěm? V čem jezdíme na výlety?
6. Vymýšlej podobné hádanky.



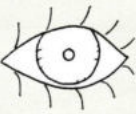








d.cv - HRAJEME SI str. 36:

procvičovací kód: 637 036

PÍSMENA • ČTENÍ A PSANÍ PÍSMEN

🟢 SPOJ, CO K SOBĚ PATŘÍ. (OBRÁZEK A PÍSMENO, KTERÝM SLOVO ZAČÍNÁ.)

	B	V	
	L	H	
	Ž	K	
	Z	M	
	O	Š	

d.cv. - HRAJEME SI str. 37:

HRAJ SI VE ŠKOLE I DOMA

1. Co má na začátku ŽEHLIČKA/HŘEBEN/ŠROUBOVÁK?
2. Je na obrázku něco, co patří k sobě?
3. K čemu používá maminka žehličku?
4. Kdo používá šroubovák a k čemu?
5. K čemu jsou brýle?
6. Vyhledej obrázek zámku. Znáš ještě nějaký jiný zámek?
7. Tvoř zdobněliny. Např.: míč - míček/klíč - klíček/...
8. Které míčové hry znáš?

NAKRESLI RŮZNÉ DRUHY MÍČŮ.