


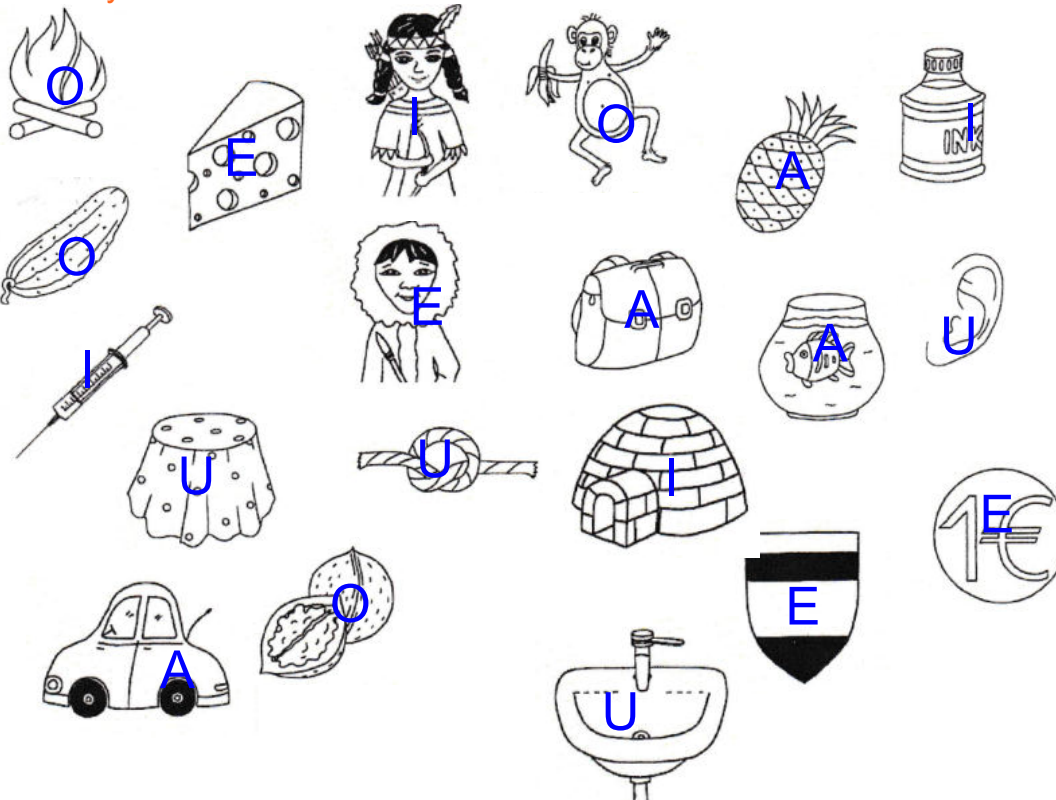
# 17. ZÁŘÍ



Opakujeme dny v týdnu, pojmy - včera, zítra, dnes  
měsíc, roční období

## 1. TŘÍDA

Co slyšíš na začátku?



E  
I  
A  
O  
U






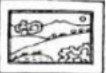










Hádáme, co to je? L-E-S, N-Ů-Ž, Č-Á-P.....



Začínáme číst a psát - 19, 21



**kontrola d.cv.**  
 U ČEHO STOJÍ DĚTI?


A. ____ U 	K. ____ U 
J. ____ U 	N. ____ U 
F. ____ U 	B. ____ U 
D. ____ U 	A. ____ U 
S. ____ U 	S. ____ U 
E. ____ U 	L. ____ U 
M. ____ U 	J. ____ U 
T. ____ U 	M. ____ U 

**d.cv.**

ČTI BEZ CHYB:


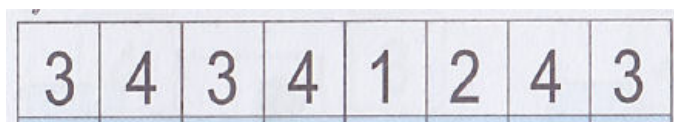
A Ó O E Ó A I O Ú U Ů O Ů  
 O Í Á A Ó A Ú É Ů I O É A  
 Í Á O U É Ů Y Á E U I O É  
 E Ó Ú U O Y Í É A U I Y Ů

nejprve opakujeme, potom píšeme test a máme prví známku



1. prví postavu podtrhni červeně
2. pod postavy před vnučkou udělej modrou hvězdičku
3. toho, kdo je poslední, podtrhni žlutě
4. toho, kdo stojí hned za kočkou, zakroužkuj zeleně
5. dokresli, co je před dědkem


Čteme čísla, počet ukazujeme na prstech.









Nakresli tolik puntíků, kolik je v rámečku obrázků.


				
• •	• • •	•	• •	•

Počítej. Kde jsou tři obrázky, zakroužkuj.

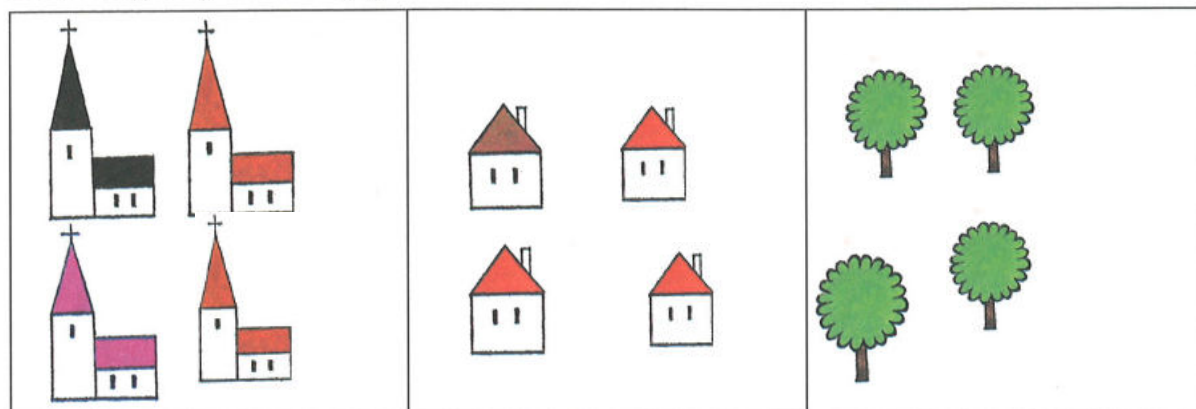


Přimaluj jedno červené jablíčko a urči počet.

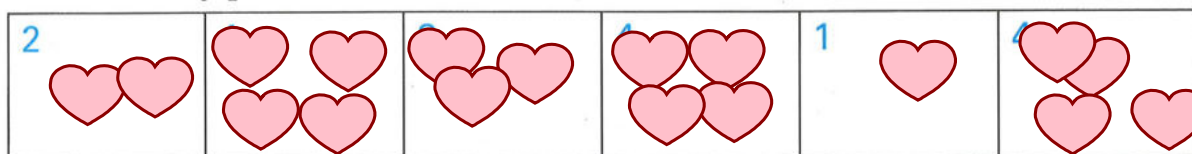
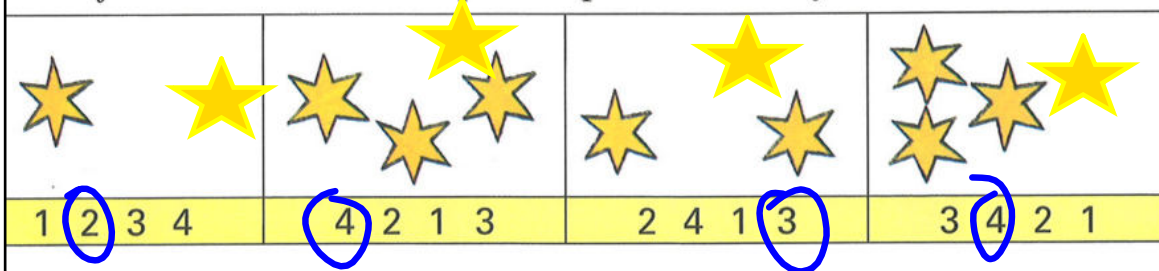
					
---	---	---	---	---	---



Domaluj, aby všude byly 4:




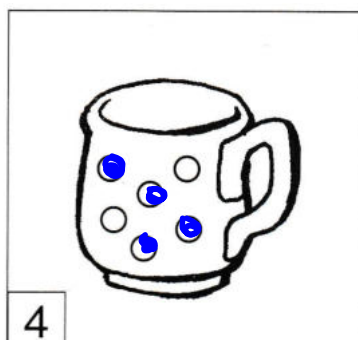
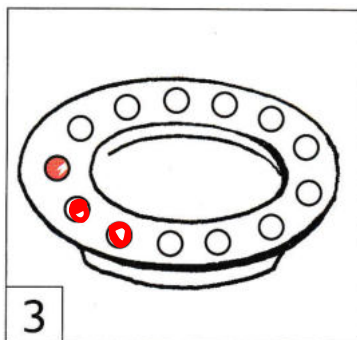
kresli jednu hvězdičku a urči počet. Správné číslo dej do kroužku.



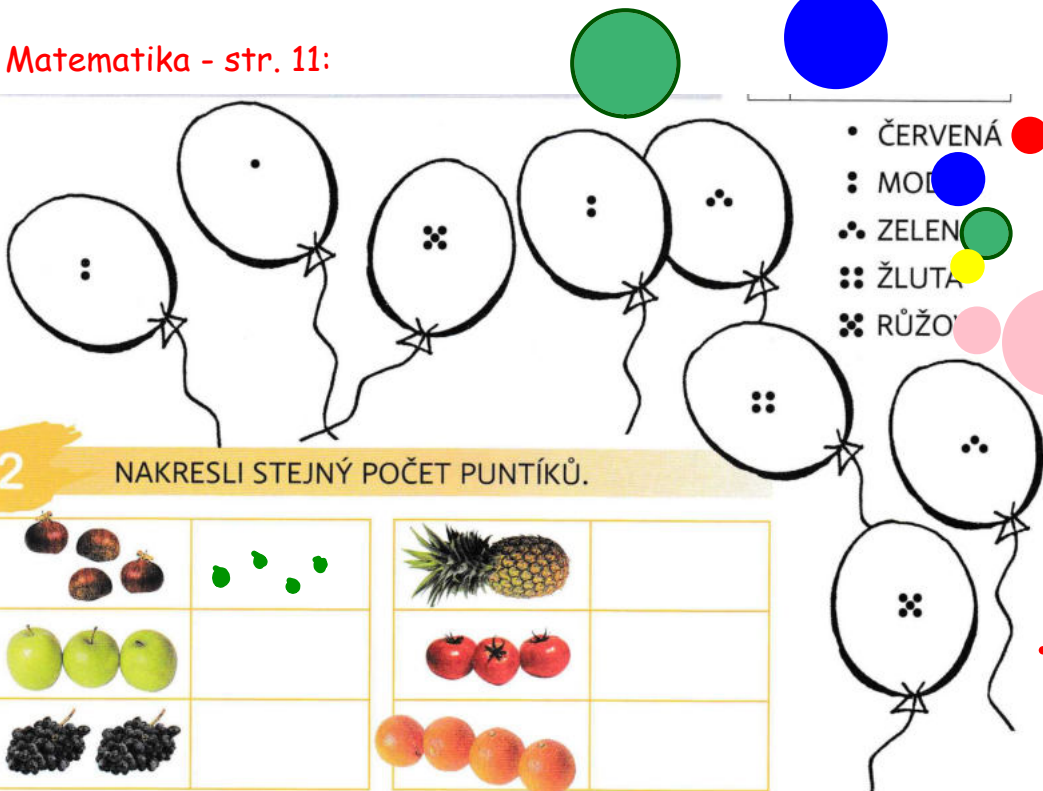
Matematika - str. 11:



Matematika - str. 11:











**Matematika - str. 11:**




- ČERVENÁ
- MODRÁ
- ZELENÁ
- ŽLUTÁ
- RŮŽOVÁ

**2 NAKRESLI STEJNÝ POČET PUNTÍKŮ.**



**kontrola d.cv.**





**kontrola domy** OBRÁZEK SI NEJPRVE VYBARVI, PAK VYSTŘÍHEJ A NALEP PODLE NÁVODU, KTERÝ TI PŘEČTOU RODIČE.

Strom roste uprostřed, pod ním jsou tři spadlé lístky.

Sova sedí vpravo na stromě,

na strom šplhá kočka.

Na stromě vlevo visí jablíčko.

Bouda je pod stromem vpravo.

Tráva roste dole vlevo a kytička vpravo.

Co se asi kočka chystá udělat?

