


18. LISTOPAD



1. TŘÍDA


TEN

TYČ

RAK

d.cv - LIST 15

KUBA PÍŠE ÚLOHU



KUBA SEDÍ DOMA
A PÍŠE ÚLOHU.
I ANIČKA SEDÍ A PÍŠE.

VENKU SVÍTÍ SLUNCE A USMÍVÁ SE.
DÍVÁ SE OKNEM DO POKOJE.
VOLÁ NA KUBU S ANIČKOU:
„PŮJDETE VEN? JE TU TAK HEZKY!“

ANIČKA UŽ VSTÁVÁ, RÁDA BY ŠLA.
KUBA ALE POVÍDÁ:
„NE. PŘIJDEME, AŽ NAPÍŠEME ÚKOL.“
A TAK PÍŠOU DÁL.

PTÁČKOVÉ SI ZPÍVAJÍ, DÍVAJÍ SE DO OKNA.
VIDÍ KUBU S ANIČKOU A VOLAJÍ:
„PŮJDETE VEN? JE TU TAK VESELO!“

d.cv. - LIST 16

ANIČKA UŽ VSTÁVÁ, OČKEM PO KUBOVI POKUKUJE.
„NE. PŘIJDEME, AŽ NAPÍŠEME ÚKOL.“
A TAK PÍŠOU DÁL.

ZA CHVÍLI KUBA DOPSAL ÚLOHU.
ANIČKA BYLA UŽ TAKÉ HOTOVA.
„JDEME VEN!“ VOLAJÍ VESELE.

KUBA UTÍKÁ VEN.
ANIČKA ZA NÍM.
SLUNÍČKO SE USMÍVÁ.
PTÁČKOVÉ SI ZPÍVAJÍ.
KUBA ŘEKL:
„TAK VIDÍTE, UŽ JSME TADY.
ÚLOHU MÁME HOTOVOU
A MŮŽEME SI HRÁT.“



LIST 17

KOZEL A VLK



KOZEL SI VYŠEL NA VÝLET.
DOŠEL AŽ DO LESA.
TAM POTKAL VLKA. VLK BYL HLADOVÝ.
SPUSTIL NA KOZLA:
„KOZLE, STŮJ! MÁM HLAD!“

KOZEL POVÍDÁ:
„VLČKU, VLČKU! MÁM TVRDÉ KOSTI.
VYLÁMEŠ SI ZUBY. SEJDI POD KOPEC!
TAM OTEVŘI HUBU A ČEKEJ!
JÁ TI SKOČÍM ROVNŮ DO TLAMY!“

VLK POSLECHL. ŠEL POD KOPEC.
OTEVŘEL HUBU A ČEKAL.
KOZEL LETĚL JAKO VÍTR.
DRC! A VLKA PORAZIL.

LIST 18

PAK UTEKL DOMŮ. VLK SE SVALIL DO TRÁVY.
LEŽÍ U POLE JAKO ZABITÝ.

NA POLI KVETOU CHRPY. ČMELÁCI BZUČÍ
KOLEM NICH: BRUM, BRUM.
KDYŽ SE VLK PROBUDÍ, POVÍDÁ SI:
„TAK PŘECE MÁM TOHO KOZLA V BŘIŠE.
BRUČÍ MI TAM: BRUM, BRUM, BRUM.“



VLK SEDÍ V ROKLI,
UŠI MU ZMOKLY.
VYLEZL SI NA KOPEČEK,
ABY MU OSCHLY.

Uvolňovací cviky - str. 22



Piš prohnuté čáry do řádků, dodržuj jejich sklon i rozestupy.



20


SP

M - 1.r. - co už umím 1

1 ZAPIŠ POČET KRUHŮ NA ŘÁDKU.



2 OZNAČ 2 OKÉNKA. ZAPIŠ PODLE VZORU.



3 POROVNEJ ČÍSLA.



4 DOPLŇ ČÍSLA V ŘÁDÁCH.



5 ZAPIŠ ROZKLAD ČÍSEL.



KONTROLA - Matematika - str. 37:

1 VYBARVI PODLE VÝSLEDKŮ. DO BAREVNÝCH POLÍ VYMYSLI PŘÍKLADY S ODPOVÍDAJÍCÍM VÝSLEDKEM. DOPLŇ ŘADU.

1 + 2
1 + 4
1 + 1
3 + 2
2 + 0
4 + 1
3 + 2
1 + 4
4 + 0
3 + 2
1 + 0
1 + 1
5 + 0
2 + 3
0 + 4
2 + 1
2 + 2
3 + 1
1 + 2

2 VYŘEŠ SLOVNÍ ÚLOHU.

Táta ulovil . Kája .

$3 + 1 = 4$

Táta a Kája ulovili 4 .

3 POČÍTEJ ZPAMĚTI.

Exercise 1: $2 +$ (0, 2, 1, 3, 1, 3, 3, 5) → (2, 4, 3, 3, 3, 5, 5, 7)
 Exercise 2: $1 +$ (4, 2, 0, 1, 3, 4, 4, 5) → (5, 3, 1, 2, 4, 5, 5, 6)
 Exercise 3: $0 +$ (4, 4, 2, 1, 0, 1, 3, 4) → (4, 4, 2, 1, 0, 1, 3, 4)

Hrajeme si - 30

PÍSMENA • ČTENÍ A PSANÍ PÍSMEN


ČTI PÍSMENA.



Hrajeme si - 31








OBTÁHNI A VYBARVI.



Hrajeme si - 34

START


ž		P	
B		L	
M		V	
č		P	
Z		C	
D		G	
S		F	
		J	CÍL

procvičovací kód: 637 034

Hrajeme si - 35



DOKRESLI ZEBRU.



Hrajeme si - 42

PÍSMENA • ČTENÍ A PSANÍ PÍSMEN

DEJ DO KROUŽKU JEN SPRÁVNÉ TVARY PÍSMEN.

A	∇	A	A	∇	∇
M	W	W	M	W	M
S	S	S	2	S	2
C	C	C	C	C	C
V	V	V	V	V	∧
E	E	E	E	E	E
L	L	L	└	L	L
O	O	O	O	O	O
Z	Z	Z	Z	5	5
P	p	p	P	P	p
U	U	U	U	U	U

d.cv. - Hrajeme si - 40

ZAKROUŽKUJ PRVNÍ PÍSMENO VE SLOVĚ.

			
P H Š	D P B	U T K	B K S
			
D K S	K J M	L F C	F A Š
			
G O K	S R K	J H L	T M B
			
Č K E	P H D	M B H	S P L

d.cv. - Hrajeme si - 41

1. Co ti ještě připomíná pavučina?
2. Znáš ještě jiné sítě? Víš, do čeho chytá rybář ryby?
3. Co má společného síť od pavouka a počítačová síť?
4. Jak se nazývá květina na obrázku? Co se z ní vyrábí?
5. Jak se jmenuje pták na posledním řádku?



DOKRESLI PAVUČINU.

