

18. BŘEZEN

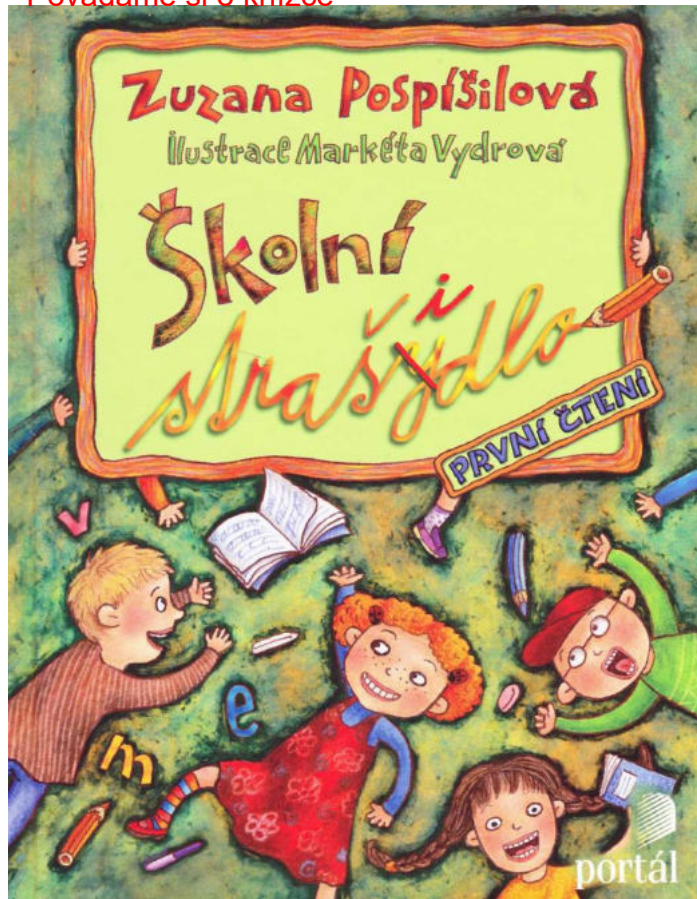


1. TŘÍDA

písanka2 - 3

Handwriting practice sheet for the letter 'c' in cursive. It includes a large example of the letter 'c' with stroke order arrows, followed by several rows of practice lines. The first row shows a small 'c' with stroke order arrows, followed by a row of 'c' characters with checkmarks. The second row shows a 'c' with a checkmark and a 'c' with a checkmark. The third row shows a 'c' with a checkmark. The fourth row shows the word 'pes' followed by 'Car' in cursive. The fifth row shows the name 'Cyril' in cursive. The sixth row shows the name 'Cecilie' in cursive. The seventh row shows a crown icon followed by 'Ota Císař' in cursive. The eighth row shows the question 'Co ráda děláš?' in cursive. A red vertical bar is on the left side of the sheet.

Povídáme si o knížce



procvičujeme čtení slov

2:50

duní

Zamíchat Zpět Vytáhnout Si

Čtení slov - 4 písmena (list2) - řádek 1-5

Sdílet

The image shows a digital reading interface. At the top left, a timer displays '2:50'. The main content area features a large blue square with the word 'duní' written in white. To the left of this square is a grey vertical bar. Below the main content, there is a control bar with three buttons: 'Zamíchat', 'Zpět', and 'Vytáhnout Si'. On the right side of this bar are icons for volume and full-screen. At the bottom of the interface, the text 'Čtení slov - 4 písmena (list2) - řádek 1-5' is displayed, and a 'Sdílet' button is located on the right.

2:34

Zamíchat Zpět Vytáhnout Si

Čtení slov - 4 písmena (list2) - řádek 6-10

Sdílet



KŘÍŽOVKA OD TEREZKY

schovává někoho, kdo dělá v jedné třídě pěkné lumpárny...

1. ŠNEK


2. AKTOVKA

3. JABLKO

4. PASTELKY

5. MAMINKA

6. PANÍUČITELKA

1. HODNĚ POMAĚ
ZVÍRÁTKO 

2. Moje věrná pomocnice
chodí se mnou do školy,
nosí penál, učebnice,
svačinu a úkoly. 

3. Na stromě se narodilo,
pětilístým kvítkem bylo.
Teď se směje červeně,
pojdte ke mně, snězte mě! 

4. Všechny barvy duhy
mají jejich tuhy. 

5. Vaří, pere, žehlí, šije,
koupe děti, hrnky myje,
odpovídá na otázky,
dává pusy z velké lásky.


6. Čte si s námi v slabikáři,
těší ji, když se nám daří
přečíst první větičky.
Pak nám píše jedničky.

Handwritten words: *na, m, h, m, k, a, p, r, d, u, h, a, b, e, r, u, š, k, a, j, e, d, n, i, č, k, ě, d, ě, p, e, č, e, k, l, e, v, p, o, n, d, ě, l, í*

7. STŘEDA

8. TATÍNEK


9. KAPR

10. DUHA 


11. BERUŠKA


12. JEDNIČKA

13. DĚPEČEK

14. LEV 

15. PONDĚLÍ

zzzz 





M

soutěž Matematický klokan

(úlohy mohou být zveřejněny až v květnu)

PRV - opakujeme poznávání jarních květin

		SNĚŽENKA
		BLEDULE
		NARCIS
		FIALKA
		KROKUS
		SEDMIKRÁSKA
		PETRKLÍČ
		TULIPÁN

50 PRV ZVÍRATA A ROSTLINY KOLEM NÁS

JARNÍ KVĚTINY

1

Narcis

2

3

1 Doplněte názvy velké květiny na obrázku. Z kterých částí se skládá její tělo? Mnohé jarní květiny mají cibuli. V cibulích mají uložene zálohy, které jim pomáhají přežít zimu a na jaře začít opět růst. Které části rostliny vyrůstají z cibule?

2 Podle obrázků vyprávějte, jak vypadá život tulipánu.

3 Prohlédněte si květ tulipánu. Z kolika plátek se skládá? Vypadají všechny zkoumané tulipány uvnitř stejně? Do rámečku nakrejte to, co je vidět uvnitř květu.

HV

9 a) Pojmenuj jednotlivé hudební nástroje.



b) Poslouchej hudební nahrávku a ukazuj na obrázky podle toho, který hudební nástroj jsi právě zaslechl/a.



dopr.

HV

Já jsem muzikant



mírně

česká lidová

F C F C F

5 F C7 F C7 F

9 F C F C7

13 F F C7

