



22. ZÁŘÍ



Opakujeme dny v týdnu, pojmy - včera, zítra, dnes
měsíc, roční období


1. TŘÍDA

Hádáme. Co to je? H-R-A-D, K-O-L-O.....




opakujeme čtení

POKUD PÍSMENKA ZE ŽEBŘÍKU PŘEČTEŠ BEZ CHYBY, MŮŽEŠ SI VYBARVIT OVOCE, KTERÉ JE NAD ŽEBŘÍKEM.



opakujeme čtení



opakujeme čtení

A. MÁ 

K. UMÍ 

S. MÁ 

D. UMÍ 

F. MÁ 

E. UMÍ 

S. MÁ 

T. UMÍ 

J. UM 

N. MÁ 

L. UMÍ 

N. MÁ 

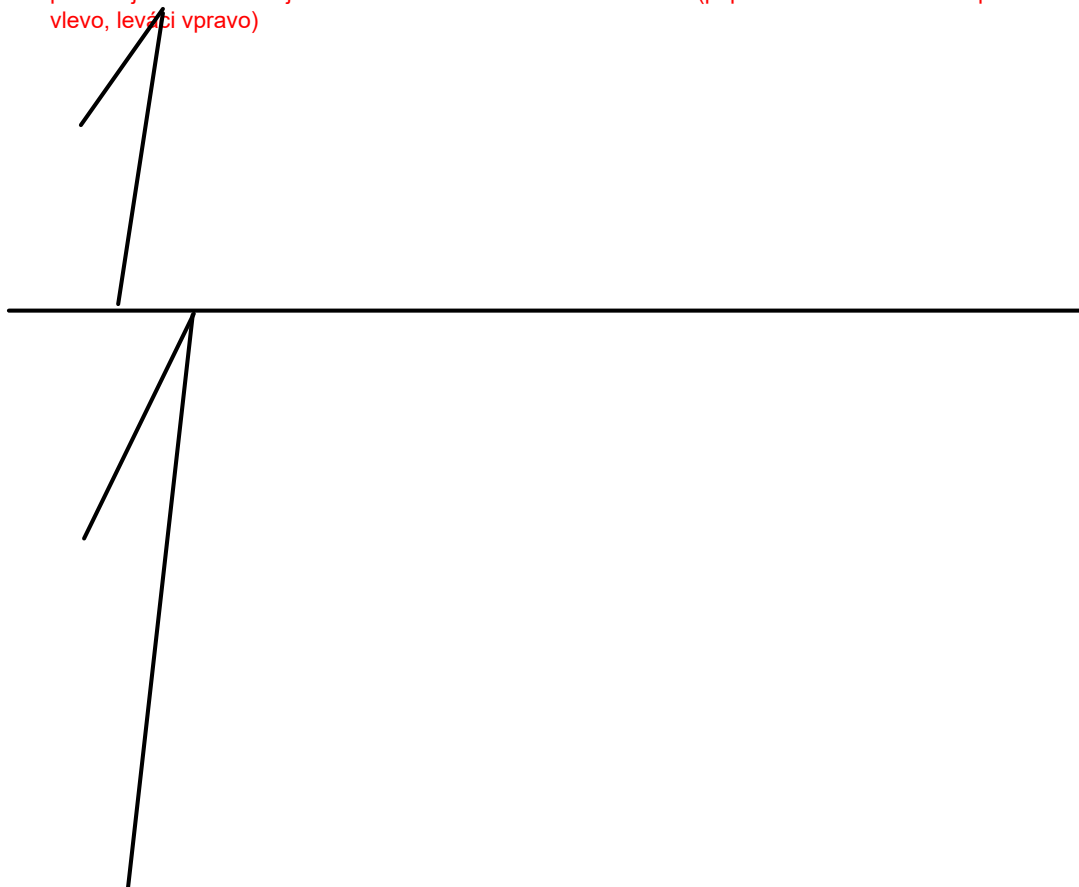
M. UMÍ 

A. MÁ 


S. UMÍ 

B. UMÍ 

píšeme jedničku - malujeme šikmou čarou nahoru a rovně dolů (papír si mírně nakloníme - praváci vlevo, leváci vpravo)



d.cv. - píšeme jedničku - malujeme šikmou čarou nahoru a rovně dolů (papír si mírně nakloníme - prav vlevo, leváci vpravo)



Začínáme číst a psát - 28





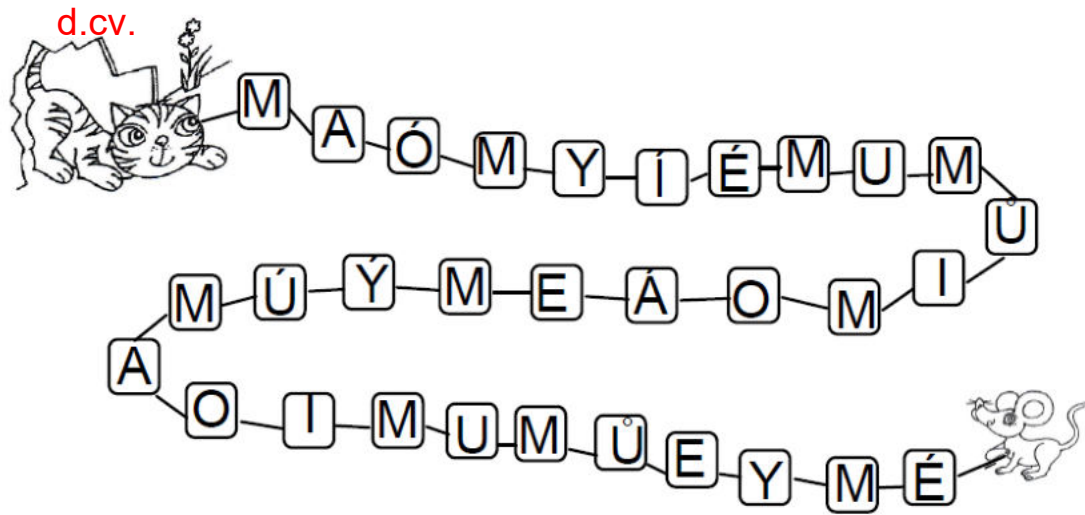
M MÁ 


M MÁ 



O MÁ 

 Pověďte si, co má Martina a Ota na obrázcích.
 Piš věty o Otovi, použij slovo **MÁ**.



EMA MÁ 

EMA UMÍ 

MÁMA UMÍ 

MÁMA MÁ 

MÁM  A 

d.cv.

MÁMA MÁ EMU.


MÁ MÁMA  ?

EMA MÁ  A 

UMÍ EMA  ?

MAMI, MÁM 

MÁ EMA  ?


EMO, MÁM 

UMÍ MÁMA  ?

MÁMO, MÁME EMU.

EMO, MÁME I  U MÁMY.

MÁME  EMU.

MAMI, MY MÁME 

kontrolujeme d.cv.



VV

POSVÍCENSKÉ KOLÁČE

krouživými pohyby kreslíme koláče, okraje hnědé, náplň tvaroh - žlutá, mák - modrá, povidla - fialová, koláč zdobíme

