


29. DUBNA



1. TŘÍDA

Robert Fulghum kontr. d.cv. - Už čteme str. 51

CO JSEM SE NAUČIL V MATĚRSKÉ ŠKOLCE:



O všechno se rozděli. 😊 😐 😞

Nikoho nebij. 😊 😐 😞

Vracej věci tam, kde jsi je našel. 😊 😐 😞

Uklízej po sobě. 😊 😐 😞

Neber si nic, co ti nepatří. 😊 😐 😞


Když někomu ublížíš, řekni promiň. 😊 😐 😞

Před jídlem si umyj ruce. 😊 😐 😞

Splachuj. 😊 😐 😞

• U každé věty vybarvi smajlíka, podle toho, jak tuto situaci už zvládáš.

😊 Dař se mi to. ☹ Někdy se mi to povede. ☹ Toto ještě neumím.



Trochu se uč a trochu přemýšlej a každý den trochu maluj a kresli a zpívej a tancuj a hraj si a pracuj.

Každý den odpoledne si zdřímni.

Když vyrazíš do světa, dávej pozor na auta, chytň někoho za ruku a drž se s ostatními pohromadě.

Podle knihy Všechno, co opravdu potřebuju znát, jsem se naučil v mateřské škole.

• Robert Fulghum [fuldžum] je americký spisovatel. Společně zjistíte, jestli jsou pravidla úplná. Doplňte to, které vám chybí.

procvičovací kód: 562 051

písanka 31

PAMPELIŠKA


Poskládej a napiš co nejvíce slov z písmen slova **pampeliška**. Každé písmeno můžeš použít několikrát.

*liška, kašel, Lili, šašek,
mele, mapa, lampa, šila,
šiška, lilek, kapela, šlape,
papali*

Stejně pracuj s vlastním jménem a příjmením.

e ě C Ć h ch Ch b k f g I J H U Ů Y S Š L G 31

Hrajeme si - 74 74 **74** SLOV



ODDĚLÍME SLOVÍČKA.
BUDE TO JEN CHVILIČKA!

1 PŘEPIŠ SPRÁVNĚ A NAKRESLI OBRÁZEK.

2 NA STOLE STOJÍ VÁZA.

Na stole stojí váza.



VLESE ROSTOU JAHODY.

v

U DOMU JE KOČKA.

u

NA STROMĚ ŽPÍVÁ KOS.

n




Hrajeme si - 75

HRAJ SI VE ŠKOLE I DOMA

1. Opiš všechny věty do sešitu.
2. Spočítej slova v každé větě.
3. Obměňuj věty. Např.: *Na stole stojí ... /V lese rostou ... /U domu je ...*
4. Říkej, jaká je kočka.
5. Doplň: Jaký je stůl, na kterém stojí váza? Jaký je les? Na jakém stromě zpívá kos?
6. Na proužek papíru napiš jednu slepenou větu (bez mezer). Spolužák větu rozstříhá na slova a nalepí ji na papír i s mezerami mezi slovy.

4 NAKRESLI VÁZU S KVĚTINAMI PRO MAMINKU.



TIP PRO RODIČE: Napište dvě věty velkými tiskacími písmeny bez mezer.
Dítě se je pokusí napsat správně a určit, z kolika slov se věta skládá.