


# 3. LEDEN



## 1. TŘÍDA



NAPIŠ 5 SLOV, KTERÁ SE TI VYBAVÍ, KDYŽ SI VZPOMENEŠ NA VÁNOČNÍ PRÁZDNINY.

VÁNOČKA  
VÝZDOBA  
DÁRKY KAPR STROMEČEK  
**VÁNOCE** KOLEDY  
JEŽÍŠEK  
CUKROVÍ

SILVESTR  
RACHEJTLE  
**NOVÝ ROK**  
PŮLNOC OSLAVA

LYŽOVÁNÍ  
ČTENÍ  
**VOLNÉ DNY**  
ČAJ SÁŇKOVÁNÍ  
PROCHÁZKA

Začínáme číst a psát - 85

 KDO LOVIL RYBY?

JIRKA

 KOMU SE LÍBÍ PAVOUCI?

PEPOVI

KDO MÁ TÁTU JMÉNEM THO?


HUNG

CO DĚLÁ URŠULA?

BRUSLÍ

KAM JEZDÍ EVA?

K DĚDOVI

 Čti a napiš odpovědi na otázky.

D. CV. - Začínáme číst a psát - 85

 VYMÝŠLEJ HÁDANKY: 3

|

---


---

---


---

---

---

 Napiš další otázky podle příběhů z učebnice.

procvičovací kód: 561 085



LIST



**MYŠ BOB**

U NÁS JE LES. TAM JE DRN.

TAM SPÍ BOB.

KDO JE BOB? BOB JE MYŠ.


JE NOC A BOB SPÍ.

JE DEN A BOB SPÍ.

CO JE MU?



LIST



BOB SPÍ RÁD. MOC RÁD.

A PAK JDE VEN. JDE O KUS

DÁL. VÍC A VÍC.

KDE JE? JE TU SÁM.

JE TU LES.

ZNÁ BOB LES? ZNÁ.

MÁ JÍT DÁL? UŽ NE!

6

LIST

BOB JDE K NÁM.

JE TU DRN.

TAM MÁ BOB BYT.

BOB UŽ ZAS SPÍ.

TO NE!

BA JO, BOB SPÍ.



D.CV. - LIST

## LEV DON

„UÁÁÁ!“

KDO TO TU ŘVE?

TO JE LEV DON.

JE ZLE. ON JDE K NÁM.

„UÁÁÁ! TO JE MŮJ DŮM!

UÁÁÁ! TO JE MŮJ BYT!


UÁÁÁ! JÁ CHCI PÍT!

CHCI JÍT VEN!“

DON ŘVE A ŘVE.

8

D.CV. - LIST



D.CV. - LIST

CO JE S NÍM? CHCE BÝT  
 DON SÁM?  
 ASI JO. ASI NE.  
 CO JÁ VÍM?  
 SÁM DON TO VÍ.  
 ALE JEN ŘVE.  
 A TAK JE SÁM.  
 MÁ DŮM, MÁ BYT,  
 ALE JE TAM SÁM.  
 A CO DÁL? DÁL UŽ NIC.

10

D.CV. - LIST



**MŮJ PES REK**

MÁM PSA. JE TO PES REK.  
 MÁM HO MOC RÁD.  
 JDU S NÍM SÁM VEN.  
 PAK JDU SÁM PÍT.  
 I REK JDE PÍT.

D.CV. - LIST

BUM! BÁC!

CO TO JE? UŽ TO MÁM.

REK CHCE PÍT VÍC.


TAK JO. „NA, PIJ!“

REK JE RÁD.

UŽ JE NOC. REK SPÍ.

I JÁ JDU SPÁT.

ACH JO!



Uvolňovací cviky 30

Handwriting practice area with four horizontal lines. The first line has a red oval stroke, the second a blue oval stroke, and the third and fourth have grey oval strokes. A vertical red line is on the left. A small dog illustration is in the bottom right corner.

Piš jedním tahem, dodržuj sklon a rozestupy.

28

# 7

## MATEMATIKA 52

1

NAJDI V OBRÁZČÍCH SEDM ROZDÍLŮ. VYZNAČ JE A VYBARVI SI TRPASLÍKY PODLE PŘEDLOHY A FANTAZIE.



- 5 + 1
- 1 + 3
- 6 - 1
- 4 - 2
- 2 - 2
- 1 + 5
- 5 - 4
- 6 - 1
- 3 + 3
- 2 - 1
- 4 + 2
- 6 - 2
- 1 + 4
- 4 + 0
- 3 - 3
- 6 - 0
- 1 + 1
- 6 + 0
- 3 - 1
- 6 - 4
- 2 + 4
- 2 + 3
- 5 - 3



2

PŘEČTI ŘADU ČÍSEL TAM I ZPĚT. UKAZUJ ČÍSLA PODLE DIKTÁTU.

- |   |   |   |   |   |   |   |
|---|---|---|---|---|---|---|
| 1 | 2 | 3 | 4 | 5 | 6 | 7 |
|---|---|---|---|---|---|---|