





8. ZÁŘÍ



Opakujeme dny v týdnu, pojmy - včera, zítra, dnes
měsíc, roční období

1. TŘÍDA

Opakujeme pojmy - vlevo nahoře, vpravo dole, vlevo od krtka.....



Opakujeme správné držení tužky, uvolňujeme ruku. Malujeme cestu auta krajinou, po dlouhé klikaté cestě auto dojede do garáže.



kontrola d.cv. - znovu čteme

O ŘEPĚ


1.  ZASIL  ŘEPY.
2. ZE  VYROSTLA VELIKÁNSKÁ .
3.  ŘEPU TAHAL ZE ZEMĚ.
4. TÁHL, TÁHL, ALE  NEVYTÁHL.
5.  SI ZAVOLAL NA POMOC .
6. BÁBA ZA , DĚDA ZA .
7. TÁHLI, TÁHLI, ALE  NEVYTÁHLI.
8.  ZAVOLALA NA POMOC .
9.  ZA BÁBU, BÁBA ZA , DĚDA ZA .
10. TÁHLI, TÁHLI, ALE  NEVYTÁHLI.
11.  ZAVOLALA NA POMOC .
12.  ZA , VNUČKA ZA ,
13.  ZA , DĚDA ZA .

kontrola d.cv.

1. TÁHLI, TÁHLI, ALE  NEVYTÁHLI.
2.  ZAVOLAL NA POMOC .
3.  ZA , PEJSEK ZA .
4.  ZA , BÁBA ZA , DĚDA ZA .
5. TÁHLI, TÁHLI, ALE  NEVYTÁHLI.
6.  ZAVOLALA NA POMOC .
7.  ZA , KOČKA ZA , PES ZA .
8.  ZA , BÁBA ZA , DĚDA ZA .
9. TÁHLI, TÁHLI A NAJEDNOU: „RUP!“
10.  VYLETĚLA JAKO .



kontrola d.cv.

 VYBARVI ŘEPU V ŘADĚ, KDE JSOU VŠICHNI NA SPRÁVNÉM MÍSTĚ.



Pohádku vypravujeme a sestavujeme. Určujeme - první, poslední, hned před babičkou, hned za kočičkou.....



D.cv. - Hrajeme pohádku rodičům.....



VYSTŘIHNĚTE OBRÁZKY A VYROBTE ŠPEJLOVÉ LOUTKY.



D.cv.


OBRÁZEK VYBARVI, ROZSTŘÍHEJ A POTOM SPRÁVNĚ PODLE POHÁDKY O VELIKÉ ŘEPĚ SLEP.



Hledáme písmenka, která už známe - A, Á, E, É. Vymýšlíme slova, která začínají na A, na E. Píšeme podle diktátu na tabulku písmenka, která známe - A,Á,E,É. Vymýšlíme slova, která začínají na A.....

VV

Kreslíme housenku. Obtahujeme šablonu (vždy několikrát ve směru hodinových ručiček), posouváme šablonu a můžeme používat na každý kruh jinou barvičku.



Hrajeme si s našimi jmény . Já jsem Anička, na začátku mám A....., hledáme písmenko, kterým začíná mé jméno.....

