



10. ŘÍJEN



1. TŘÍDA

Co slyšíš na začátku?



Piš podle diktátu:

T L O P A M Í E U J

T O M A E M A

M Á M A A T Á T A

Jak sysel Sváťa cvičil hady S, s

V jednom lese žila velká rodina hadů. Bylo jich tam tolik, že se na procházce museli navzájem přelézat. A tihle hadi byli pořád hladoví. Lovili a lovili, až vylovili všechnu potravu. Jediný, kdo v lese zbyl, byl sysel Sváťa. Hadi se připlazili k jeho pelišku a čekali, až vyleze. Jenomže Sváťa byl chytrý sysel. Vystrčil opatrně čumáček a zavolal: „Hej, syčáci . . . pardon, hadi, poslouchejte mě!“ Hadi přestali na chvíli syčet a s otevřenou pusou čekali, co jim ten chlupatý mrňous řekne. A Sváťa pokračoval: „Když mě sníte, stejně budete mít za chvíli hlad a v lese už nic nenajdete. Já se znám s ředitelem cirkusu. Přemluvím ho, aby vás přijal a budete mít o živobytí postaráno. Cheete?“ Hadi zavřeli pusu a souhlasně zasyčeli: „Ssssse ví! Jde ssssse!“ /1/ Sváťa s nimi nacvičil krásné taneční číslo. Hadi si lehli. / _ / /2/ Jak Sváťa začal hrát, vztyčili se a začali tancovat podle hudby. / J / /3/ Na závěr se uklonili / S / a publikum pozdravilo. Jak? Přece silně zasyčeli: „Sssssss!“ /4/ Lidem se hadí tanec moc líbil a dlouho tleskali. Od té doby měl cirkus všude velký úspěch. A pan ředitel se chlubil:

„Můj cirkus má nejvíc ES.
Sysel Sváťa hraje džez,
jako slavná skupina
syčet právě začíná.“ /5/



Začínáme číst a psát - 36

SÁRA

S - S

Vyprávěj, co se děje na obrázku.
 Vybarvi písmeno S červeně. S - S. čteme Sára začíná na S.

Začínáme číst a psát - 36

Cvičení 25 – kontrola správnosti čtení – SÁRA **0:48**

S S

S


S MÁ SEN. MÁ .
 TO JE SAM. SAM UMÍ .
 SAM NEMÁ .


Piš písmeno S. Hodnot stejně jako u ostatních písmen.
 Čti věty. Povídej, co ses dozvěděl(a).

procvičovací kód: 561 036

Začínáme číst a psát - 37


MÁME SNY.


SÁRA MÁ SEN. SEN JE O 

S MÁ SEN. SEN JE O 


Čti a piš, o čem ještě sní Sára.
Čti a piš, o čem sníš ty.


***d.cv.**


JÁ MÁM SEN. SEN JE O 


JÁ MÁM SEN. SEN JE O 

Začínáme číst a psát - 37 **d.cv.**

 ***d.cv.**

J MÁ SEN O 

MÁMA MÁ SEN O 

 Povídej si se spolužáky, se členy vaší rodiny – co jsou jejich sny nebo o čem sní. Jejich sny zapiš.

procvičovací kód: 561 037

Začínáme číst a psát - 38



SAM	SEM	NOS	MÍSA
SÁM	SEN	NOSY	MÍSY
SAMA	SNY	NOSÍ	MASO
SAMI	JÁSÁ	NOSÍM	MUSÍ



Čti slova podle pokynu po sloupcích nebo po řádcích.



Pan učitel / paní učitelka nebo spolužák/spolužačka přečte slovo - a ty ho co nejrychleji najdi. Vymýšlej věty.

Začínáme číst a psát - 38



TÁTA JÍ _____.



MÍSU

TETA NESE _____.



MASO

MÁMA MÁ _____.



SEN

EMA MÁ _____.













SAMA



Přečti začátek věty, hledej vhodné slovo pro zakončení věty a dopiš je s pomocí obrázku.











procvičovací kód: 561 038

ČTEME SLOVA V ŘÁDKÁCH I VE SLOUPEČKÁCH:

					
	JE	EMU	JOJO	NOTA	UMÍ
	EMA	JÁ	MÁ	TOM	MYJE
	JÁMA	NEMÁ	EMA	MÁME	TETA
	TÁTU	NOTY	TO	JEMU	MAMI
	MYJE	TY	UMÍ	MOTÁ	JEMU

ČTEME SLOVA V ŘÁDKÁCH I VE SLOUPEČKÁCH:




					
	SEN	MÁ	MUSÍ	NEMÁ	ONA
	NOSÍ	LAMA	NOS	SAMI	JÁSÁ
	MASO	SÁM	SNY	NELA	LES
	SAMA	EMA	MÍSA	JÁMA	MOST
	LASO	MA	MÁMA	MELE	MOTÝL


Matematika - str. 18:

1

KOLIK? ZAPIŠ.



3
4



4
2

Matematika - str. 19:



5

5

235

Matematika - str. 20:

USPOŘÁDÁNÍ



1 2 3 4 5

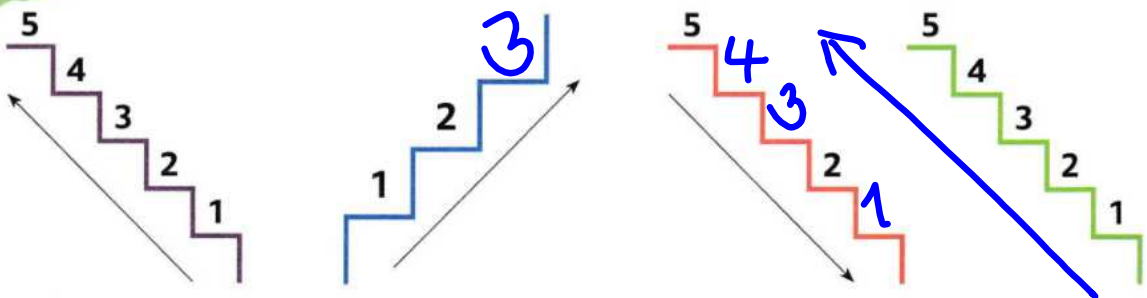
1 2 3 4 5

1 2 3 4 5

1 2 3 4 5

Matematika - str. 20:


1 DOPLŇ.



Matematika - str. 20:

2

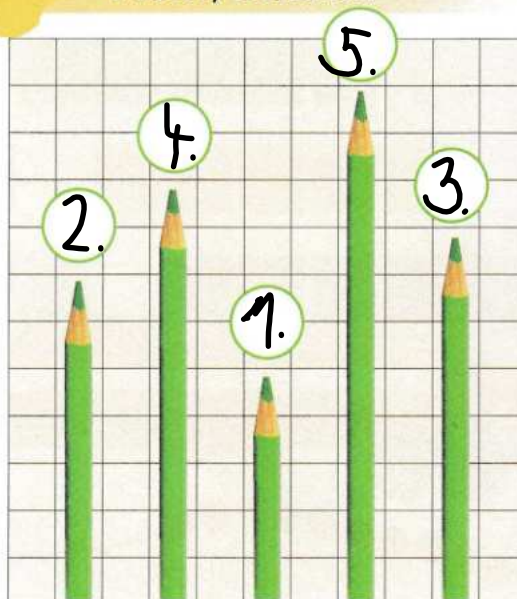
SPOJ OD NEJMENŠÍHO
POČTU K NEJVĚTŠÍMU.



Matematika - str. 20:

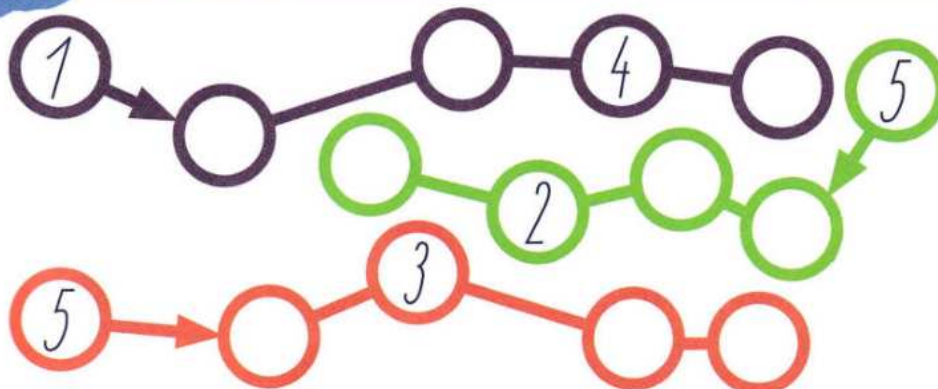
3

SEŘAĎ TUŽKY PODLE
VÝŠKY, OČÍSLOJ.



Matematika - str. 21:

1 DOPLŇ ČÍSLA V ŘADÁCH.



		5
	4	
	3	
	2	

Matematika - str. 21:

2 ZNÁZORNI POČET BAREVNĚ.


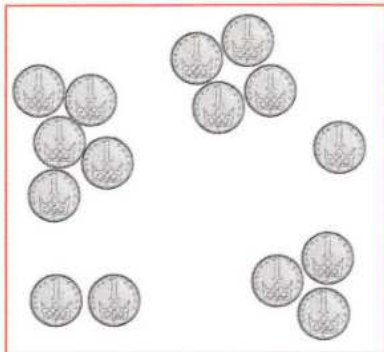
Below the bars are the following numbers:

2 5 3 1 4 3 5 4

Matematika - str. 21:

3

SPOJ ŠIPKAMI.



Matematika - str. 21:

4

DOPLŇ CHYBĚJÍCÍ ČÍSLA.

2		2	1
	1	3	
4		5	4

1	→	□	→	□	→	□	→	□
2	→	3	→	□	→	□		
□	→	□	→	3	→	□	→	□

DŮ: OBRÁZEK SI NEJPRVE VYBARVI, PAK VYSTŘÍHEJ A NALEP PODLE NÁVODU.

Dům je dole uprostřed,
 auto jede od domu dole vlevo,
 vpravo uprostřed roste strom,
 na něm vlevo visí budka.
 Jeden pták sedí nahoře na stromě,
 druhý letí vlevo uprostřed. Nahoře vlevo
 se usmívá sluníčko, uprostřed letí letadlo.
 nad stromem je mrak.
 Pejsek je pod stromem na levé straně.

