


11. ŘÍJEN



1. TŘÍDA

Neustále procvičujeme sluchové vnímání - co slyším na začátku slova - MOST, co na konci slova - KOČKA, vyhláskuj slovo KOŠ - K O Š, slož hlásky v slovo M-Í-Č - MÍČ.

Píšeme probraná písmena, zapisujeme jednoduchá slova a jednoduché věty.

Začínáme číst a psát - 38



SAM	SEM	NOS	MÍSA
SÁM	SEN	NOSY	MÍSY
SAMA	SNY	NOSÍ	MASO
SAMI	JÁSÁ	NOSÍM	MUSÍ



Čti slova podle pokynu po sloupcích nebo po řádcích.



Pan učitel / paní učitelka nebo spolužák/spolužačka přečte slovo - a ty ho co nejrychleji najdi. Vymýšlej věty.

Začínáme číst a psát - 38

samostatná práce pro předchozím společném procvičení



TÁTA JÍ _____.

TETA NESE _____.

MÁMA MÁ _____.

EMA MÁ _____.



MÍSU



MASO



SEN



SAMA



Přečti začátek věty, hleděj vhodné slovo pro zakončení věty a dopiš je s pomocí obrázku.

procvičovací kód: 561 038

o víkendu můžeš procvičovat čtení i z tohoto listu

TÁTA JE U LESA.

TETA SOLÍ MASO.

PES MÁ JELITO.

JE TEPLA. TÁTA TOPÍ.

SELE SI TO METE.

TELE MÁ SÍLU.

MÁMA MÁLO SPÍ.

JÁ SE MUSÍM UMÝT.

MÍLA

TELE

PES

TETO,

MÁMA

SE PASE U LESA.

MÁTE PILU?

JÍ SALÁT.

MÁ TÁTU PEPU.

SE LÍSÁ.

S Y P Á J S M L I T Ů S P T E S Ó M T S P J S E T S J L M

o víkendu můžeš procvičovat čtení i z tohoto listu

TULÍ SE TO.

LÍSÁ SE TO.

MYJE SE TO.

JE TO MALÉ.

JE TO MILÉ.

JE TO MOJE.

JE TO 

ÁLA SE PTÁ TOMA:

MÁ TELE MÁMU?

JÍ TELE MASO?

JE TU PES?

MÁ TÁTA LOPATU?

JE PILA TUPÁ?

SOLÍ MÁMA MASO?

MÁME SÍTO?

V matematice opakujeme geometrické tvary, počítáme předměty do pěti, ubíráme předměty a naopak je přidáváme. Píšeme čísla 1,2,3,4,5.


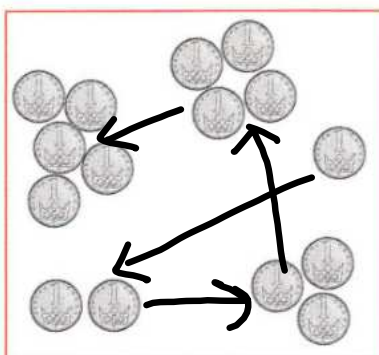

Čteme čísla do 5, rovnáme je od nejmenšího čísla k největšímu a naopak. K číslům přiřazujeme počet předmětů.

Neustále procvičujeme prostorovou orientaci - vlevo, vpravo, první, poslední, uprostřed, před, za, hned před, hned za (i v číselné řadě).

Matematika - str. 21:

3

SPOJ ŠIPKAMI.



Matematika - str. 21:

4

DOPLŇ CHYBĚJÍCÍ ČÍSLA.

2		2	1
3	1	3	
4	5	5	4

1	→		→		→		→	
2	→	3	→		→			
	→		→	3	→		→	


Hrajeme si ve škole a doma str. 25

HRAJ SI VE ŠKOLE I DOMA

1. Vyjmenuj další slova, která začínají hláskou A/S/K/...
2. Vyhláskuj všechna slova na obrázcích.
3. Najdi na obrázcích zvířátka, která žijí v lese.
4. Utvoř hádanky na slova z obrázků. Např.: Je to zvíře, které žije v lese a říká se o něm, že je moudré.
5. Ve kterých pohádkách vystupují sova a zajíc?
6. Jaké jméno bys dal kočce/pejskovi?
7. Která další lesní zvířata znáš? Zkus je vyhláskovat.
8. Kterým zvířatům říkáme, že jsou domácí a proč?
9. Vyhláskuj některé názvy květin nebo stromů.
10. Kterou květinu má nejraději tvoje maminka a proč?

VYBARVI.

1 - červená 2 - hnědá 3 - žlutá 4 - modrá 5 - šedá



TIP PRO RODIČE: Jmenujte dítěti předměty, které může vidět kolem sebe. Děť vám bude říkat první (náhodnou) hlásku.

www.viceni.cz 637 025

dobr. d.cv. - list

Do neúplných slov doplň správné písmenko:

SŮ _

T _ LE

_ OPOL

M _ SA

_ SEL

MO _ ÝL

SÍT _

AU _ O

_ OPATA

PE _

_ IST

J _ LITO

M _ PA

M _ LO!

P _ TOPA

Ke každému obrázku napiš správný název:

dobr. d.cv. - list






















Najdi obrázky se slovy, která začínají písmeny **A, E, I, O nebo U**, a vybarvi je. dobr. d.cv. - list



Názvy kterých obrázků začínají písmenem **M**?
Podtrhni je.

Doplň dětem na trička správná písmena a přečti slova, která tím získáš.

Napiš do řádku všechna slova začínající na **L**.
Písmenka jedné ze skupinek dětí vytvořila dobr. d.cv. - list
název domácího zvířete. Tuto skupinku vybarvi.

