


16. - 17. LEDEN



1. TŘÍDA

list

	1	2	3	4	5	6	7
1	LES	DŮM	BEZ	LUK	KAM	PÁN	SEM
2	ZEM	MYL	KUS	MÁJ	NÁS	MOC	CÍL
3	NOS	ČÁP	HÁK	TOČ	LED	NŮŽ	MECH
4	TEN	SAD	DÁL	BÁL	TYČ	BÁC	PES
5	PEC	SŮL	DUB	VES	TAM	LEV	SEN
6	les	dům	bez	luk	kam	pán	sem
7	zem	myl	kus	máj	nás	moc	cíl
8	nos	čáp	hák	toč	led	nůž	mech
9	ten	sad	dál	bál	tyč	bác	pes
10	pec	sůl	dub	ves	tam	lev	sen

Už čteme a píšeme sami - 6

U KRMÍTKA



SPOJ ČAROU STEJNÁ SLOVA

čížek

KOS

kočka

stopy

ČÍŽEK

veverka

kos

VEVERKA

slunečnice

letí

KOČKA

SLUNEČNICE

LETÍ

STOPY



Už čteme a píšeme sami - 6



OZNAČ ✓ CO MŮŽE BÝT PRAVDA.

Stehlík je pták.

Kos je celý žlutý.

Kočka létá na krmítko.

Lidé se o zvířata v zimě starají.

Na krmítko může přiletět i čáp.

Veverka má na zimu své zásoby.

Děti v zimě sypou do krmítka semínka.

Ve sněhu pod krmítkem můžeme najít stopy vlaštovek.

Povídejte si o obrázku, diskutujte o tématu *Jak lidé pečují o zvířata v zimě.*

procvičovací kód: 562 006

Už čteme a píšeme sami - 7

HRAJEME HOKEJ

 SPOJ ČÁROU STEJNÁ SLOVA.

puk

hokej

brusle

HOKEJKA

RYBNÍK

mráz

HOKEJ

gól

MRÁZ

PUK

hokejka

GÓL

BRUSLE

rybník



Už čteme a píšeme sami - 7

 VYBER SPRÁVNÉ SLOVO DO VĚTY.

Mrzne. Je zima – léto.

Tomáš a Lucka mají nové brusle – břízy.

Jdou hrát fotbal – hokej.

Mají hokejky a luk – puk.

Hrají s kamarády – kamerou.

Tomáš jede rychle jako hlemýžď – vítr.

Lucka střílí gorily – góly.

Hurá, vyhraje – prohraje!

Pověďte si o obrázku, diskutujte na téma *Zimní sporty*.

procvičovací kód: 562007

HRACKA

Ten se mi moc líbí.

Jaké hračky jsi na výstavě viděla?

Krásné!

To není on. Není stejný.

Zkusíme ho spolu ušít.


Co potřebujeme?

Hurá, už mám svého koníčka.

Čti postupně komiks.
Povídej, co se v něm děje a kdy.
Piš a kresli, co potřebuješ k ušití látkového koníka.

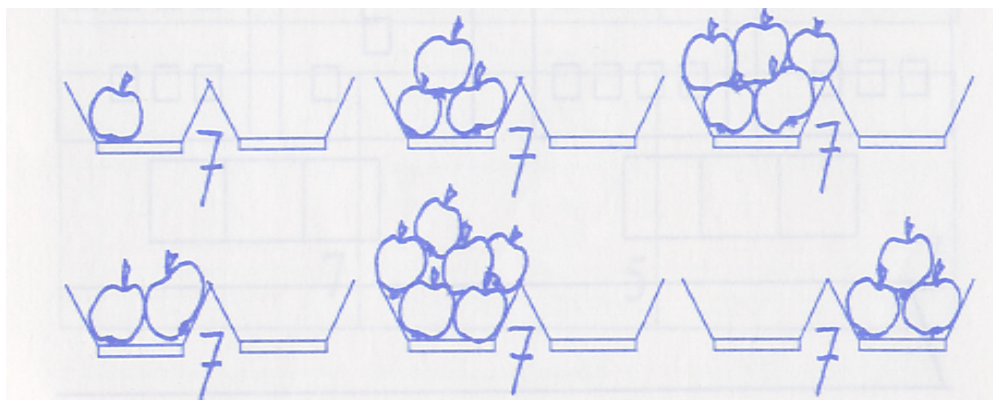
procvičovací kód: 562008

str. 27



Piš jedním tahem oblouky podle předlohy, dodržuj jejich sklon a rozestupy.

s.šk.



list

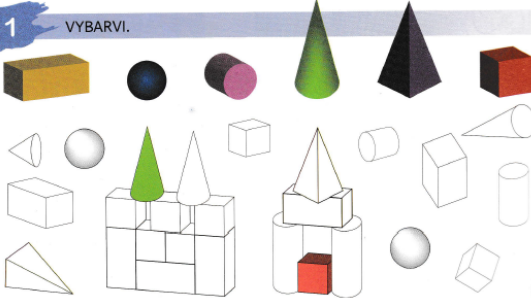
¹³ 2 + 5 = ___	¹⁴ 6 - 1 = ___	¹⁵ 6 - 1 = ___	¹⁶ 5 + 2 = ___	¹⁷ 4 - 1 = ___	¹⁸ 4 + 2 = ___
6 - 3 = ___	0 + 7 = ___	2 + 5 = ___	4 - 4 = ___	7 - 5 = ___	6 - 1 = ___
3 + 4 = ___	4 - 4 = ___	0 + 7 = ___	7 - 2 = ___	1 + 4 = ___	7 - 4 = ___
6 - 6 = ___	5 + 2 = ___	4 + 2 = ___	6 - 2 = ___	0 + 7 = ___	5 + 2 = ___
7 - 6 = ___	5 - 3 = ___	2 + 3 = ___	3 + 4 = ___	5 - 4 = ___	3 - 2 = ___
6 - 4 = ___	1 + 5 = ___	6 - 5 = ___	4 + 3 = ___	1 + 6 = ___	7 - 5 = ___
7 - 2 = ___	7 - 6 = ___	4 - 3 = ___	6 - 1 = ___	1 + 5 = ___	3 + 4 = ___
1 + 5 = ___	3 - 2 = ___	3 + 3 = ___	7 - 6 = ___	5 - 2 = ___	2 + 3 = ___
6 + 1 = ___	4 + 3 = ___	6 - 4 = ___	2 + 5 = ___	3 + 1 = ___	7 - 1 = ___
7 + 0 = ___	5 - 2 = ___	7 - 2 = ___	3 + 2 = ___	6 - 3 = ___	5 + 2 = ___
4 + 2 = ___	3 + 4 = ___	4 + 1 = ___	7 + 0 = ___	7 - 3 = ___	6 - 5 = ___
7 - 7 = ___	6 - 6 = ___	5 + 2 = ___	1 + 6 = ___	4 + 3 = ___	7 - 2 = ___
1 + 6 = ___	7 - 5 = ___	7 - 6 = ___	5 + 1 = ___	4 + 1 = ___	3 + 4 = ___
7 - 1 = ___	1 + 6 = ___	7 - 3 = ___	7 - 7 = ___	7 - 7 = ___	4 + 2 = ___
4 + 3 = ___	2 + 4 = ___	1 + 6 = ___	4 + 1 = ___	6 + 1 = ___	7 - 6 = ___
6 - 5 = ___	7 - 4 = ___	6 - 3 = ___	7 - 3 = ___	6 - 6 = ___	7 + 0 = ___
5 + 2 = ___	5 + 1 = ___	3 + 2 = ___	5 - 3 = ___	7 - 1 = ___	4 - 3 = ___
7 - 4 = ___	7 - 7 = ___	4 + 3 = ___	6 + 1 = ___	2 + 4 = ___	2 + 5 = ___
3 + 3 = ___	6 + 1 = ___	7 - 1 = ___	3 + 3 = ___	2 + 2 = ___	7 - 6 = ___
7 - 5 = ___	5 + 2 = ___	1 + 4 = ___	6 - 4 = ___	7 - 4 = ___	4 - 2 = ___

pr.s. 6


POZNÁVÁME TĚLESA



1 VYBARVI.



2 VYŘEŠ SUDOKU.



6

pr.s. 7

8



1 ČTI ŘADU ČÍSEL TAM I ZPĚT. UKAZUJ ČÍSLA PODLE DIKTÁTU.

1 2 3 4 5 6 7 8

2 KTERÁ ČÍSLA V ŘADĚ CHYBÍ? DOPLŇ.

1 3 _ _ 7 8 8 _ 5 _ 2
_ 1 _ _ 7 8 _ 4 _ 8 _ 5

3 POROVNEJ.

7 < 8	2 < 6	0 < 8	8 > 4
5 < 4	8 < 8	7 < 3	5 < 8
6 > 8	4 < 8	8 < 8	7 = 7

<input type="text"/>	<input type="text"/>	<input type="text"/>	<input type="text"/>

7

list větší smyčka, větší smyčka, zdařila se mi osmička.

7

PRV - 30 MOJE RODINA

RODINA JE DŮLEŽITÁ

1

2

3

1 Působí rodina na obrázku spokojeně? Proč? Co dětem na obrázku zajišťuje rodina? Kdo vám dává jídlo? Kdo vám kupuje oblečení? Kdo si s vámi hraje?

2 Barevně označte, co dělá u vás doma nejčastěji maminka (červeně), co tatínek (zeleně), co děti (modře). Do prázdné ho políčka dokreslete jednu další domácí práci a označte, kdo ji vykonává. Co může každý člen rodiny udělat pro spokojenost ostatních?

3 Co děláte nejraději? Do tabulky nakreslete nebo napište, co mají nebo dělají rádi členové vaší rodiny (sloupec nadepíše nebo označte barevně podle úkolu 2).

PRV - 31
MOJE RODINA

PŘÍBUZENSKÉ VZTAHY



1

TÝNA MÁ MÁMU JITKU
A TÁTU MILANA.
I MALÁ AJA MÁ TÁTU
MILANA A MÁMU JITKU.
MÁMA TÝNY MÁ BRATRA
OTU.
TAKÉ JITKA TADY MÁ SVOU
MÁMU. JE TO LÍDA.
TÁTA JITKY JE TU TAKÉ.
JE TO EMIL.

2

TÝNA AJA TATA MAMA
STRÝC TETA BABIČKA

3

MÁMA TÝNY
TÁTA TÝNY
SESTRA TÝNY
BABI TÝNY
DĚDA TÝNY

1 Týna slaví narozeniny. Prečtěte si, kdo přišel na oslavu.
2 Má tu Týna maminku a tatínka? Ukažte je na velkém obrázku. Má tu Týna sestru? Má tu tatínek Milan dceru? Kolik tu má táta Milan dětí?
3 Má tu Týnina maminka rodiče? Ukažte je.
4 Má tu Týna babičku a dědečka? Kým je Týna pro svou maminku? (* Návěny dalších otázek uvádíme v Příručce učitele.)

1 Do koleček nad hlavami lidí napište první písmena jejich jmen.
2 Vybarvěte Týnu, její sestru a rodiče stejně jako na velkém obrázku. Jedna obojí z velkého obrázku tu chybí. Kdo to je? Naopak je tam jedna obojí, která na velkém obrázku není. Kdo to může být? Vymyslete o ni větu. Kdo ještě může patřit do rodiny Týny?
3 Dolepte správné samolepky do dolních okének.

PRVOUKA 1 PRV - PŘÍLOHA (SAMOLEPKY)


Str. 11 S každým mám něco společného



Str. 12 Všimáme si pocitů druhých



Str. 27 Procvičování: Na chodníku




Str. 28 Přejíždíme vozovku



Str. 29 Na silnici



Str. 38 Budujeme laboratoř ve třídě



Str. 31 Příbuzenské vztahy

