

23. ŘÍJEN



1. TŘÍDA

Jak chtěl mít hrabě Er stromy-

Žil jednou jeden velice bohatý měl i jméno. Bohatý na písmenka a p kos. Nikdo to neuměl správně vyslov říkali prostě hrabě Er. Tenhle hrabě a obraz. K zámku vedla dlouhá cesta je obdivoval. Jenom hraběti Er se ne jménem, tak chci mít taky zvláštní stromy-nestromy!“ poručil mu. Co měl chudák zahradník dělat. Příkaz je příkaz. Vzal pilu a stromy z jedné strany ořezal tak, že z nich zbyla jenom polovina. / P / Jenomže lípy se k té těžší straně začaly naklánět. Hrabě Er zavolal sluhy, všichni dostali dřevěné tyče a honem utkali na cestu. V poslední chvíli se jim podařilo stromy-nestromy podepřít, ale umíte si jistě představit, jak to vypadalo. / R / /2/ Jenom hloupý hrabě byl spokojen. Příští den se měl na zámku konat ples a hrabě Er se už těšil, jak všechny hosty touto zvláštností překvapí. Jenomže hosté překvapili naopak hraběte. Nedočkal se žádné chvály a návštěvníci se na něho dokonce zle obořili:

„Takhle ničit přírodu
bez vážného důvodu!
Konec plesu, konec her,
odcházíme, hrabě Er!“ /3/

Všichni mu ještě vzkázali, že na zámek nepřijedou, dokud chybu nenapraví. Po celém kraji se o zničených stromech povídalo. Lidé jim začali říkat „Ífpy Er“. Hrabě byl smutný. Teprve nyní si uvědomil, jakou škodu svým hloupým nápadem způsobil.



Začínáme číst a psát - 6, 7

1.A

ALENA

BARA

CYRIL

ČENDA

DAVID

EVA

FILIP

GÁBINA

HUNG

CHRUDOŠ

IVANA

JIRKA

KAROLÍNA

LUCKA

MARTINA

NELA

OTA

PEPA

RADEK

ŘEHOŘ

SÁRA

ŠIMON

TOMÁŠ

URŠULA

VÍTEK

YVETA

ZUZANA

ŽANETA

CD 2 - Co slyšíš na začátku?

Začínáme číst a psát - 57

RADEK
A
ŘEHOŘ


Vyprávěj, co se děje na obrázku.

LIST

d.cv.

BOB A BOBEK

BOB A BOBEK JSOU



MAJÍ MALÝ



. BOB JÍ JETEL.

BOBEK LÍTÁ PO POLI SEM A TAM.

BOB A BOBEK SE MAJÍ



JSOU TO

**KAMARÁDI
KRÁLICI**

d.cv. LIST

POPELKA

POPELKA MÁ METLU.

POPELKA METE.

JE TU BÁL.

POPELKA JE JAKO BALETKA.



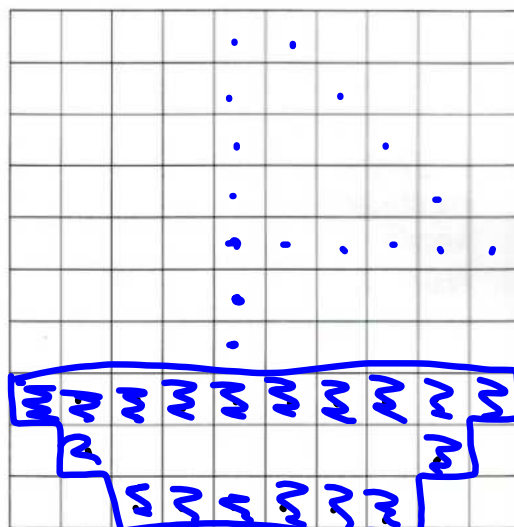

POPELKA UTEKLA.

JE TU ALE BOTA.



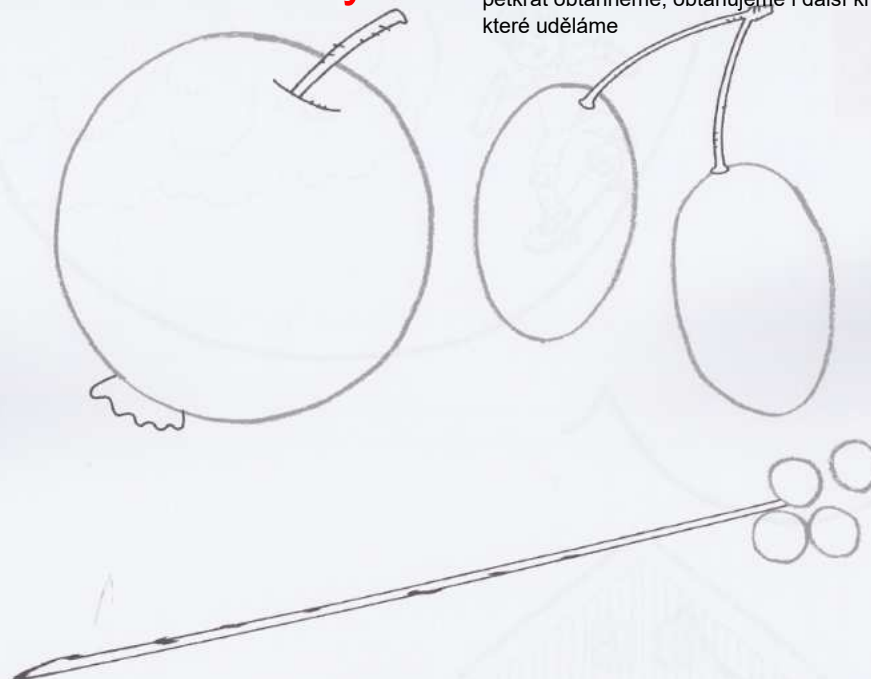
TO JE POPELKA.

VYBARVI STEJNĚ. Hrajeme si - 14



Dokresli modrou pastelkou vlny pod lodičku.

Uvolňovací cviky



doděláme hroznové víno - každý kroužek pětkrát obtáhneme, obtahujeme i další kroužky, které uděláme

Kreslí ovoce. Několikrát obtáhni tvar, pak jej můžeš i vybarvit.

1 KTERÁ ZVÍŘÁTKA A ROSTLINY POZNÁŠ? SPOČÍTEJ JE, ZAKRESLI TEČKAMI A ZAPIS.

2 POROVNEJ POČTY.


pracovištní kód: 672.027

Matematika - str. 28:

ROZKLAD ČÍSEL




Matematika - str. 28:



Matematika - str. 28:

1 ROZDĚL.

5



1 2 3 4 5 < > =

Matematika - str. 28:

2 PŘEČTI ROZLOŽENÍ SKUPIN. ROZKLAD ZAPIŠ ČÍSLY.

procvičovací kód: 672028

1 2 3 4 5

Matematika - str. 30:

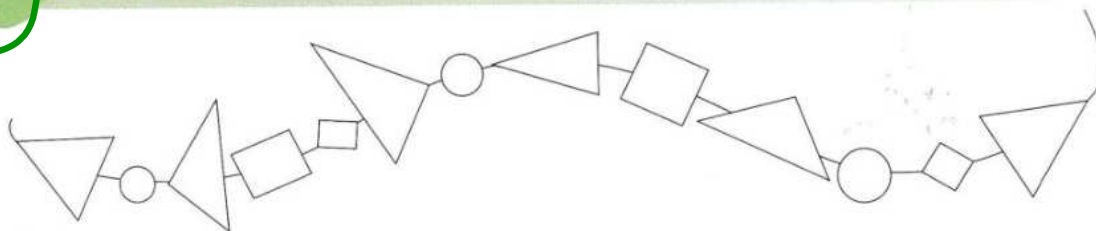
TROJÚHELNÍK

Matematika - str. 30:

d.cv.

1

VYBARVI JEN TROJÚHELNÍKY.



Matematika - str. 30:

d.cv.

3

POKRAČUJ PODLE VZORU.

