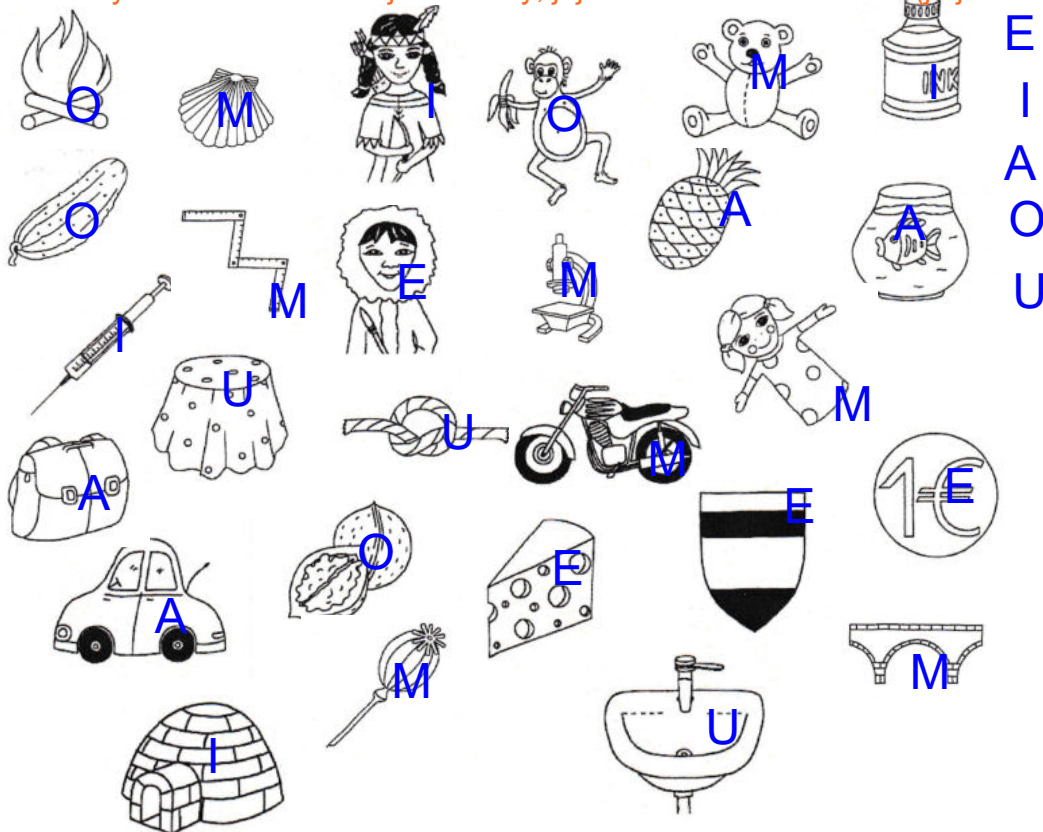



23. ZÁŘÍ




1. TŘÍDA

















Co slyšíš na začátku? Najdi obrázky, jejichž název začíná na M (je jich















Hádáme. Co to je? H-R-A-D, K-O-L-O.....



E. MÁ		P. UMÍ	
M. UMÍ		J. MÁ	
T. MÁ		V. UMÍ	
V. UMÍ		M. MÁ	
O. MÁ		I. UMÍ	
K. UMÍ		Ž. MÁ	
H. MÁ		D. UMÍ	
N. UMÍ		A. UMÍ	

MÁMA MÁ EMU.		MÁ MÁMA		?
EMA MÁ		UMÍ EMA		?
MAMI, MÁM		MÁ EMA		?
EMO, MÁM		UMÍ MÁMA		?
MÁMO, MÁME EMU.				
EMO, MÁME I				
MÁME				
MAMI, MY MÁME				

Začínáme číst a psát - 29

Cvičení 22 – hra Na roboty podle vzoru – analýza 1:14

audionahrávka
prácičovací kód: 561 029

Tom, táta, Tomáš, máme, mají, umíme, korále, maminka, šnek klečí, traktor

TOMÁŠ

Vyprávěj, co se děje na obrázku.
Vybarvi písmeno T červeně. T – T. Čteme Tom začíná na T.

T – T

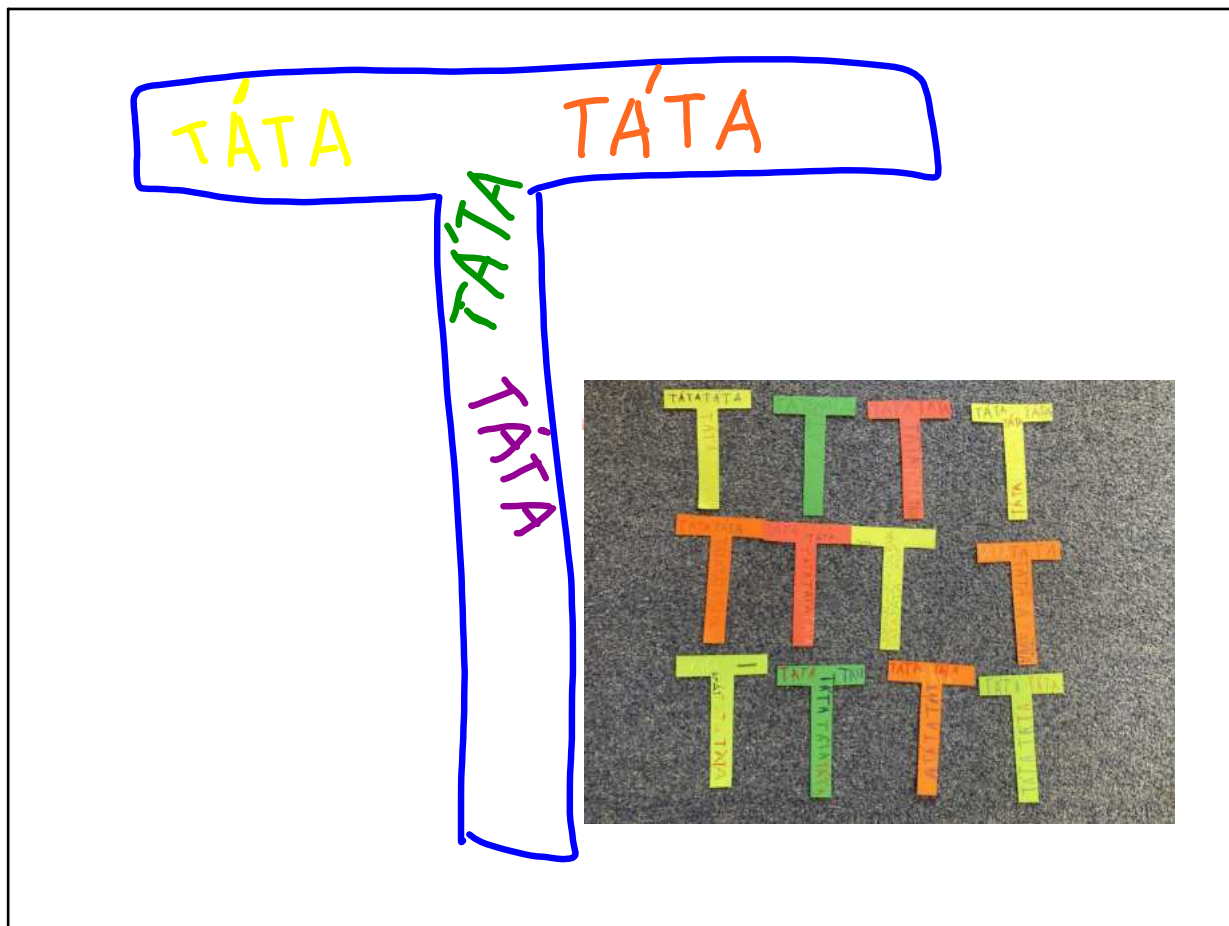
Začínáme číst a psát - 29

T T

T MÁ ŠNEK. TOM MÁ TÁTU
TÁTA MÁ TOMA, TÁTA UMÍ PRAVIDLO.

TÁTA MÁ TOMA.

Piš písmeno T. Hodnot stejně jako u ostatních písmen.
Čti věty, vymýšlej další. Jednu větu z textu si přečti, zakryj a zkus ji napsat sám/sama.



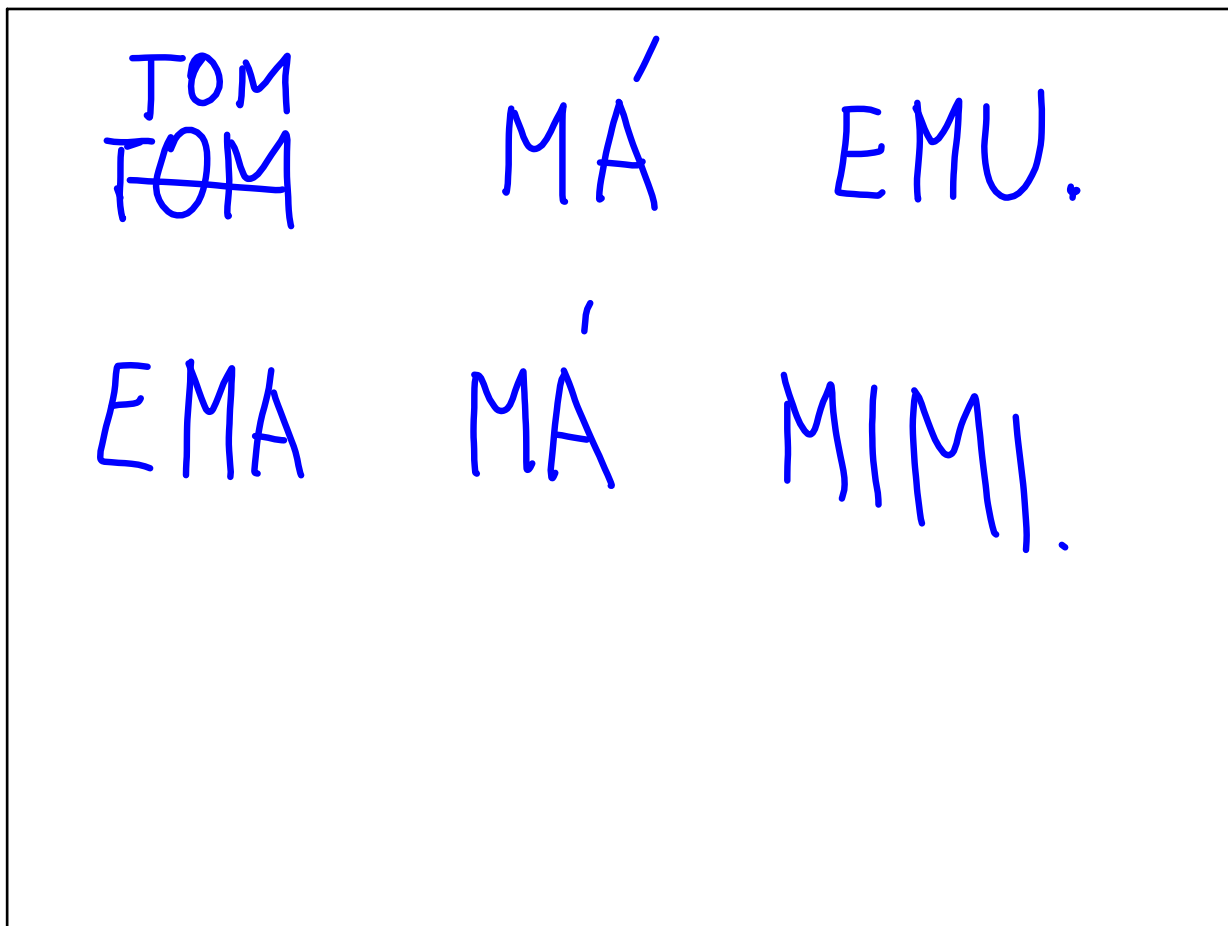
Na papír píšeme věty:

MÁMA MÁ TÁTU.

TOM MÁ EMU.

EMA MÁ MIMI.

OTA MÁ TETU.



podle básničky uvolňujeme ruce

Cviky k uvolnění ruky, zápěstí, záprstí
 Procvičování prstů před každým psaním.

*Ťuká, ťuká deštík na široký deštník.
 Ťuká, ťuká prstíkem,
 kdo je pod tím deštníkem?*

Prsty ťukají střídavě proti palci do rytmu fíkaneky.







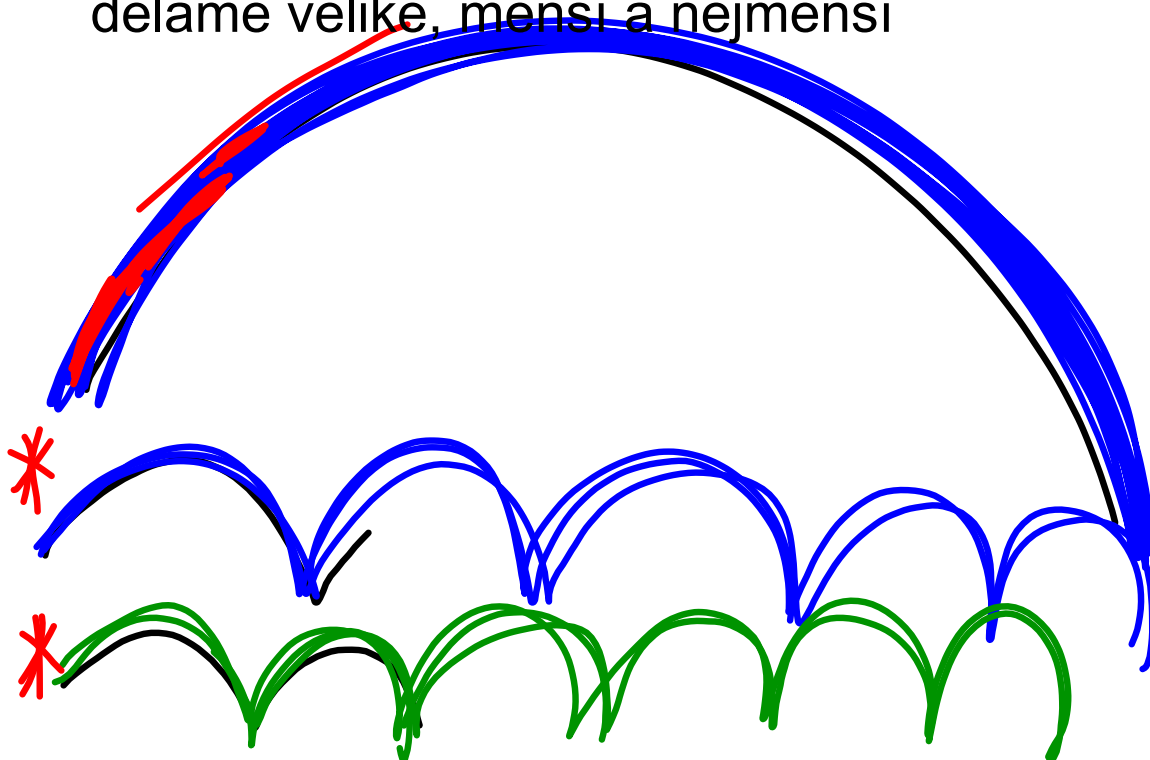
*To jsem já, panenka,
 točí se mi sukěnka.*

Točíme rukama v zápěstí.

*Běžím, běžím k sluníčku,
 osušit si sukničku.*

Točíme rukama v zápěstí na druhou stranu.

Malujeme oblouky, několikrát obtahujeme, děláme veliké, menší a nejmenší



Uvolňovací cviky - str. 10



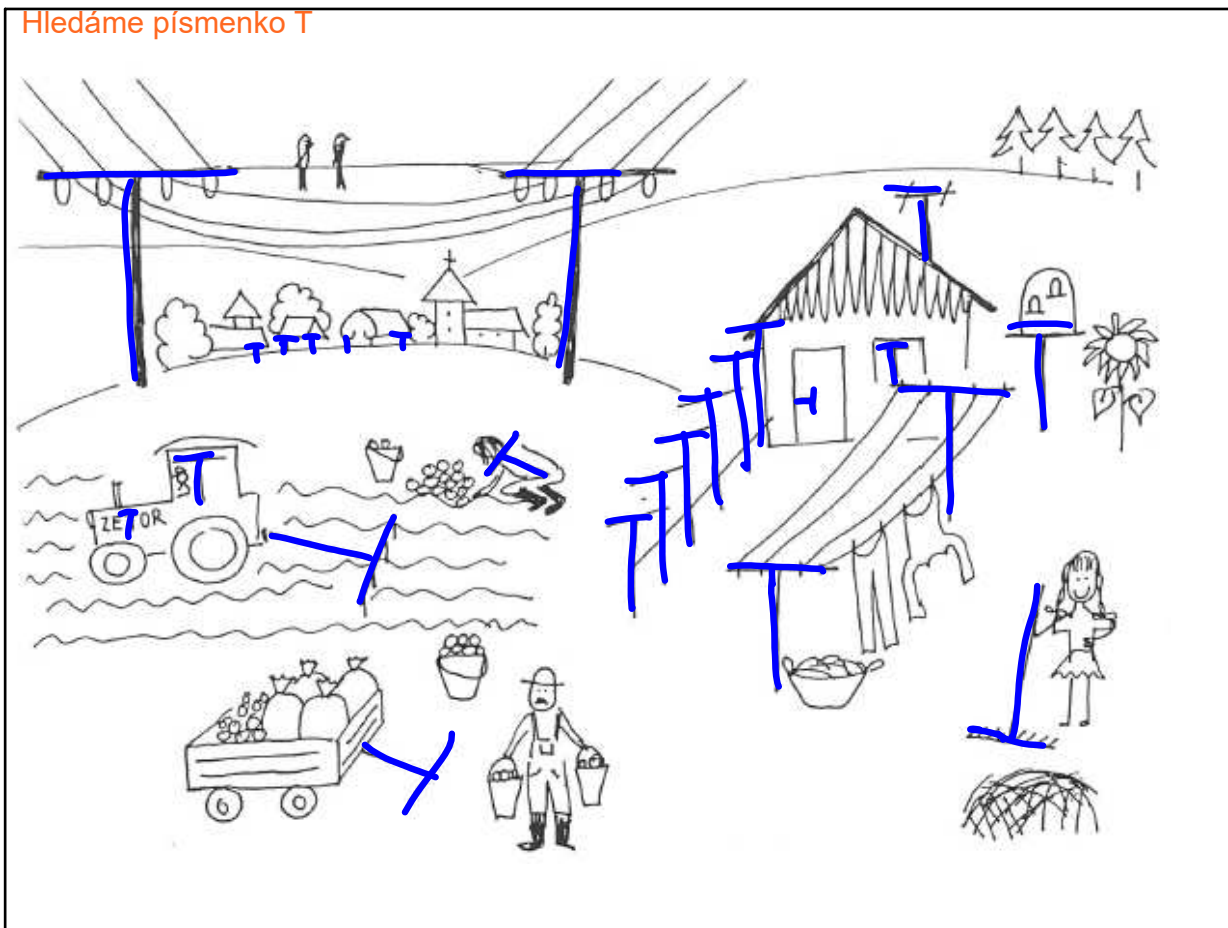
ve škole



d.cv.

d.cv.

Hledáme písmenko T



MY MÁME



MÁ



MY MÁME



MÁ



MY MÁME



MÁ



MY MÁME



MÁ



MY MÁME



MÁ



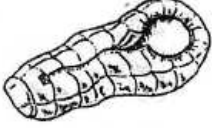











MY MÁME



MÁ



*
MY MÁME U MÁMY  I 
MY MÁME U TÁTY  I 
MY MÁME U TETY  I 
MY MÁME U OTY  I 
MY MÁME U TOMA  I 
MY MÁME U EMY  I 

Cvičení 41 – rozpoznávání hlasů ptáků (kohout, sova, kukačka, čáp, datel) 2:03

