


24. ŘÍJEN



1. TŘÍDA

čteme a vybíráme slova, která patří do vět

LIST

BÁBA JÍ — JELITO. — TOPOL.

PEPA SEJE — SALÁM. — JETEL.

ELA SYPE — SŮL. — MÍSU.

KAČKA — LEPÍ — MASO. — SOLÍ.

LIST všimáme si slov, která jsou stejná


POPELKA

POPELKA MÁ METLU.

POPELKA METE.


JE TU BÁL.

POPELKA JE JAKO BALETKA.




POPELKA UTEKLA.

JE TU ALE BOTA.



TO JE **POPELKA**.



LIST čteme a vybíráme slova, která patří do vět, slova do vět zapisujeme

PES NEJÍ **SENO.**

MASO.

SALÁM.

PES NEJÍ SENO .

JETEL.

TELE NEJÍ SENO.

JELITA.

TELE NEJÍ JELITA

SALÁT.

TOM NEJÍ **POLENA.**

JELITA.

TOM NEJÍ POLENA.

LIST

MÁM VELKOU

ŘEŠÍME TAJENKU S NÁPOVĚDOU

The crossword puzzle grid is 5 rows high and 4 columns wide. The letters are placed as follows: Row 1, Column 3 contains 'I'; Row 3, Column 2 contains 'Ů'; Row 5, Column 4 contains 'T'. Lines connect the grid to the following illustrations: a dog (top right), a firefighter (top right), a cow (middle right), a table (middle right), trees (bottom right), and a fence (bottom right).

LIST

PODLE OBRÁZKŮ DOPLŇ SLOVA, VYŘEŠENOU TAJENKU ZAPIŠ A NAKRESLI

NAKRESLI

The crossword puzzle grid is 5 rows high and 4 columns wide. The clues are: 1. bathtub (row 1, column 1); 2. knot (row 2, column 2); 3. musical note (row 3, column 3); 4. circle (row 4, column 4); 5. chimney (row 5, column 1). Below the grid is a large empty rectangular box for drawing the solved puzzle.

Začínáme číst a psát - 62


CYRIL A ČENDA



Vyprávěj, co se děje na obrázku.

LIST

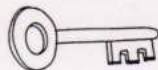

Ke slovu najdi správný obrázek. Slovo a obrázek vystřihni a nalep na písmenko Č.



4 3
5 1 2

KOČKA

MÍČ



KLÍČ



KOLÁČ

ČÁP

ČÍSLA

LIST

OSEL A VŮL

VŮL A OSLÍK STOJÍ U MOSTU.

OSLÍK SE TAM BOJÍ JÍT.

„ÍÁ! ÍÁ! JÁ SE BOJÍM!“ VOLÁ.

VŮL MU SLIBUJE SALÁT.

ALE OSLÍK STOJÍ JAKO SLOUP.

TU SE OBJEVILA VOSA.

OSEL SE LEKL. A SKOK!

A JE PRYČ.

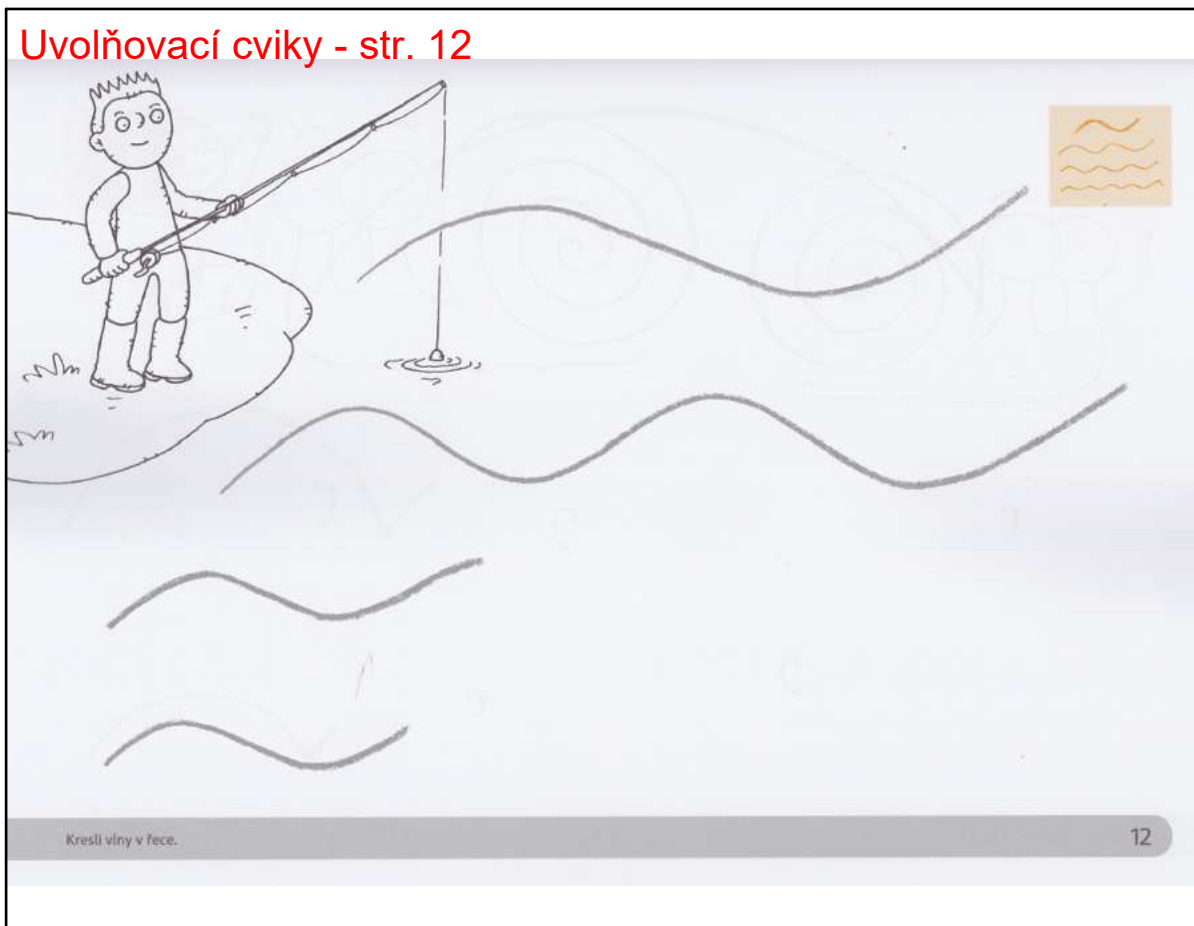


D.cv.

LIST

- JE TO PRAVDA? ANO 😊 NE 😞
- KRÁVA MÁ SELE. 😊 😞
- SOVA PIJE LIMO. 😊 😞
- MOJE MÁMA MÁ MIMI. 😊 😞
- MŮJ TÁTA MÁ OSTROU PILU. 😊 😞
- KOUPÍM SI LIPO. 😊 😞
- V LESE ROSTE PIVO. 😊 😞
- PSI MAJÍ VOUSY. 😊 😞
- KOČKA UMÍ PSÁT. 😊 😞
- MY PIJEME MLÉKO. 😊 😞
- BABIČKA JE V KOČÁRKU. 😊 😞
- TÁTA MÁ VLASY. 😊 😞
- MÁMA PEČE MAKOVÉ KOLÁČE. 😊 😞
- UČITEL UČÍ. 😊 😞
- ČÁP UMÍ POČÍTAT. 😊 😞
- JÁ UMÍM ČÍST. 😊 😞

Uvolňovací cviky - str. 12



1 POROVNEJ A ZAPÍŠ.

$5 > 4$
 $3 = 3$
 $3 < 5$
 $4 = 4$

2 PŘEČTI A NAKRESLI.

$5 > 4$ $3 < 5$ $2 < 4$ $3 > 1$ $5 > 3$
 $1 < 4$ $5 > 2$ $5 > 0$ $0 < 4$ $1 < 2$

3 POROVNEJ A ZAPÍŠ.

$5 > 3$ $2 < 4$ $2 = 2$ $3 < 4$
 $3 < 5$ $4 > 2$ $2 = 2$ $4 > 3$

4 ZAPÍŠ POROVNÁVÁNÍ PODLE OBRÁZKŮ.

Ola nese a Julia . $2 > 1$

Táta myje a . $2 < 3$

Na míse je a . $1 < 3$

5 DOPLŇ.

$5 > \square$ $2 < \square$ $0 < \square$ $\square > \square$
 $2 = \square$ $4 > \square$ $3 > \square$ $\square = 4$

26 procvičovací kád. 672 026

Matematika - str. 28:

ROZKLAD ČÍSEL



A large rectangular frame containing a smaller rectangular frame divided into two equal halves. In the top-left corner of the outer frame is a red dot. In the top-right half of the inner frame, there are four red dots arranged in a cluster. In the bottom-right corner of the outer frame, there is another red dot.

Matematika - str. 29:

1

DO NĚKTERÉHO MÍSTA V ŘADĚ MÝDEL VLOŽ TUŽKU. JAK SE ŘADA ROZLOŽILA? PŘEČTI ROZKLADY.

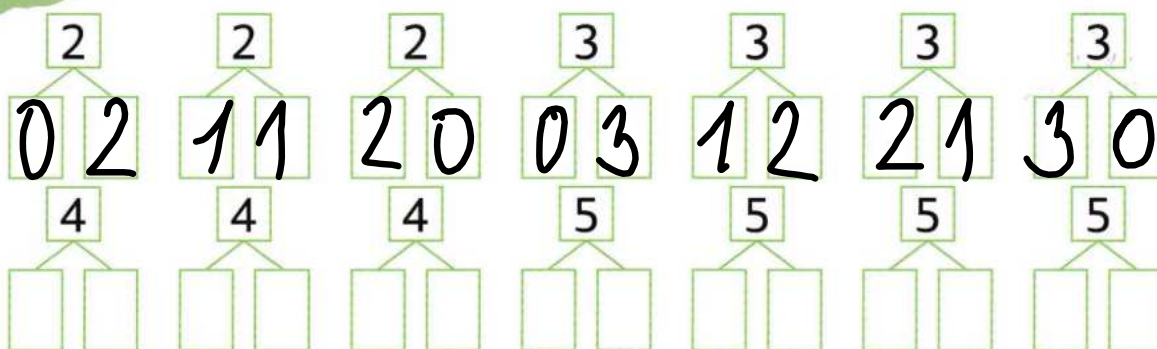


KTEROU ŘADU LZE ROZDĚLIT NA STEJNÝ POČET CELÝCH MÝDEL?



2

ZAPIŠ ROZKLAD ČÍSEL.

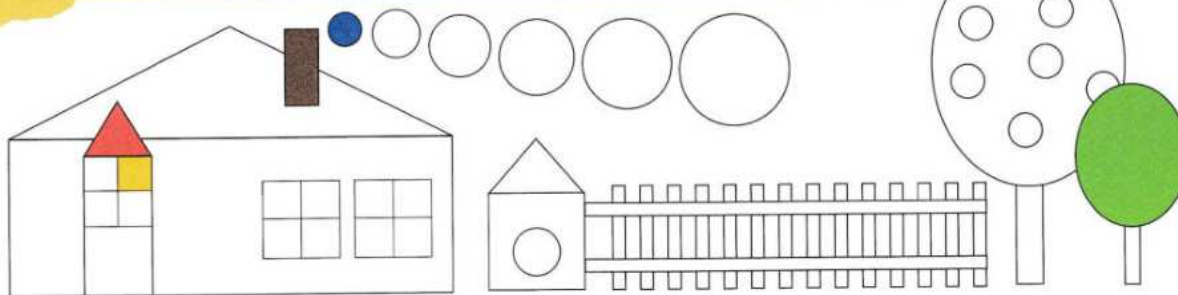


1 2 3 4 5

Matematika - str. 30:

4

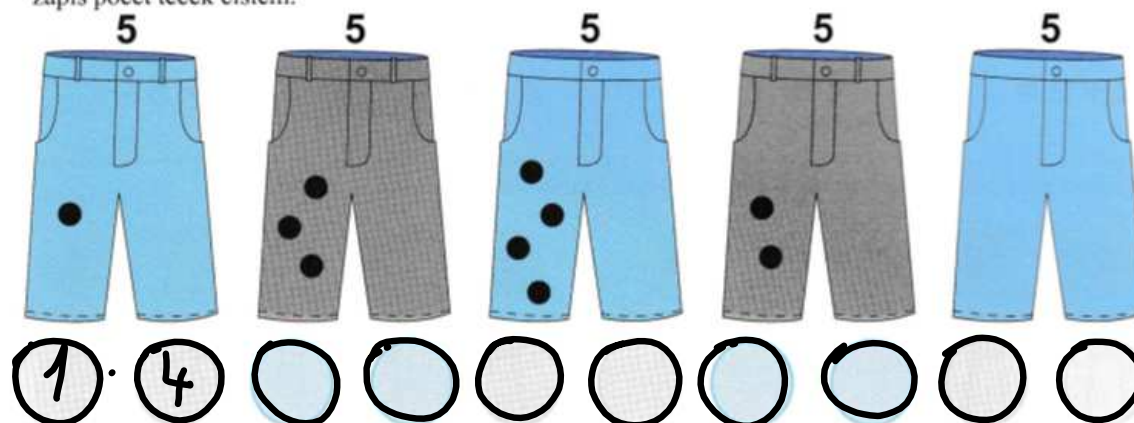
VYBARVI TVARY PODLE VZORU.



procvičovací kód: 672 030

24.10. S.DOM.

Na pravou nohavici nakresli tolik teček, aby každé kalhoty měly celkem 5 teček. Pod každou nohavici zapiš počet teček číslem.



S.DOM.

Doplň do šály čísla od 1 do 5.

