



# 24. ZÁŘÍ



## 1. TŘÍDA

Co slyšíš na začátku? Najdi obrázky, jejichž název začíná na M (je jich



Začínáme číst a psát - 6, 7

1.A

ALENA

BÁRA

CYRIL

ČENDA

DAVID

EVA

FILIP

GÁBINA

HUNG

CHRUDOŠ

IVANA

JIRKA

KAROLÍNA

LUCKA

MARTINA

NELA

OTA

PEPA

RADEK

ŘEHOŘ

SÁRA

ŠIMON

TOMÁŠ

URŠULA

VÍTEK


YVETA

ZUZANA

ŽANETA

CD 2 - Co slyšíš na začátku?

Začínáme číst a psát - 30



\_\_\_\_\_

\_\_\_\_\_

\_\_\_\_\_

\_\_\_\_\_

\_\_\_\_\_

MÁ .

MÁ .

MÁ .

Podle obrázků říkej, kdo co má, a dopiš věty se slovesem **MÁ**.

Začínáme číst a psát - 30



TOM MÁ



TOM MÁ MÁMU A TÁTU.



Čti větu a piš.



Schovej větu o Tomovi pod proužkem papíru (sešitem, penálem) a napiš ji.



kvíz - stejné obrázky

procvičovací kód: 561 030

MY MÁME 

 MÁ 

MY MÁME 

 MÁ 



MY MÁME 

 MÁ 



MY MÁME 

 MÁ 

MY MÁME 

 MÁ 

MY MÁME 

 MÁ 

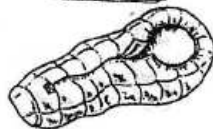
MY MÁME U MÁMY



I



MY MÁME U TÁTY



I



MY MÁME U TETY



I



MY MÁME U OTY



I



MY MÁME U TOMA



I



MY MÁME U EMY



I




d.cv.

MÁMO! I MY UMÍME  .

TÁTO! I MY UMÍME  .



TETO! I MY UMÍME  .


OTO! I MY UMÍME  .



TÓME! I MY UMÍME  .


EMO! I MY UMÍME  .



**d.cv.**


OTA MÁ  A  U TETY.

OTA MÁ I  U TETY.

EMA MÁ  A  U TÁTY.

EMA MÁ I  U TÁTY.

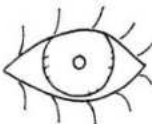







TOM MÁ  A  U MÁMY.

TOM MÁ I  U MÁMY.


## Hrajeme si ve škole a doma - 20

### PÍSMENA • SAMOHLÁSKY





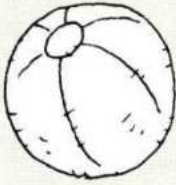


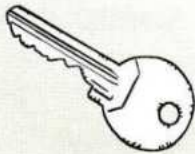




 VYROB SI DOMINO. NAPIŠ, KTEROU HLÁSKOU SLOVO ZAČÍNÁ.  
 PÍSMENKO PIŠ DO NÁSLEDUJÍCÍHO VOLNÉHO POLE ZA OBRÁZKEM.

<b>START</b>		<b>O</b>	
<b>A</b>		<b>E</b>	
<b>O</b>		<b>I</b>	
<b>U</b>		<b>A</b>	

# Hrajeme si ve škole a doma - 26

 VYBARVI, KDE SLYŠÍŠ „A“.

d.cv.


			
<input type="text"/>	<input type="text"/>	<input type="text"/>	<input type="text"/>
			
<input type="text"/>	<input type="text"/>	<input type="text"/>	<input type="text"/>
			

## Matematika - str. 14:

3

POKRAČUJ PASTELKAMI.

• 1




Píšeme číslice 2 - velké a menší



Čteme čísla 1-5 a počítáme předměty do 5.

PRV 13



Co je ve třídě na obrázku špatné? Zakroužkujte místa, kde je něco v nepořádku. Líbí se vám to, nebo ne? Proč?  
 Co byste poradili této třídě? Jak se chováte vy? Co by mělo být ve vaší třídě lepší? Máte ve třídě dohodnutá pravidla chování? Kde je můžete vidět? Co znamená? Jak se vám je dáti dodržovat?