


25. ZÁŘÍ




1. TŘÍDA

Hrajeme si ve škole a doma - 27

1. Říkej, čím slova začínají.
2. Označ, kde slyšíš hlásku. Dávej pozor. Kde slyšíš **A** ve slově HRUŠKA? Kde slyšíš **D** ve slově dům ... (Učitel si sám volí, které hlásky děti označí.)
3. Vyber si jeden obrázek. Vyhláskuj slovo. Spolužáci budou hádat, které slovo to je.
4. Řekni nám slovo jako hádanku. Např.: Je to v posledním řádku a je to něco, čím píšeme.
5. Ukaž třetí obrázek ve druhém sloupci. Utvoř alespoň jednu větu, ve které použiješ slovo z obrázku.
6. Vyber si obrázek a zkus napodobit zvuk. My budeme hádat, na který obrázek si myslíš. Např.: Sova houká, mimino brečí, auto troubí ...
7. Co je ze dřeva/z kovu?
8. Co na obrázcích je živé/neživé?

6 VYBARVI VŠECHNY OBRÁZKY, KDE SLYŠÍŠ „A“.



Začínáme číst a psát - 31



MÁMA	TÁTA		
UMÍ	UMÍ	UMÍ	UMÍ

Nakresli do rámečků mámu, tátu, další členy rodiny (nebo nalep fotografie).

Začínáme číst a psát - 31



MÁMA UMÍ

TÁTA UMÍ

Piš věty, co kdo umí. Nezapomeň na tečku na konci věty.

Začínáme číst a psát - 31



UMÍM



UMÍM



UMÍM

Piš věty o sobě, co máš a co umíš. Použij slovo **UMÍM**.

*

TÁTA MÁ 

MÁMA MÁ 





EMA MÁ 

OTA MÁ 

MÁMA MÁ EMU.

TÁTA MÁ OTU.

MÁMO! TÁTO! EMO! OTO!


MÁMA UMÍ 
 TÁTA UMÍ 
 OTA UMÍ 
 EMA UMÍ 



* M T A O I T Y E M U T E U M

MÁMA MÁ  A 

MÁMA MÁ I 

TÁTA MÁ  A 



MÁMA MÁ I 

 MÁ .

 MÁ .

 MÁ .


 MÁ .

 MÁ .

 MÁ .




Matematika - str. 15:



Matematika - str. 15:

d.cv.





1 POKRAČUJ PASTELKAMI.



Matematika - str. 15:

2

DOKRESLI TOLIK OBRÁZKŮ, ABY BYL CELKOVÝ POČET STEJNÝ, JAKO UDÁVÁ ČÍSLO V KROUŽKU.

 1 2 3 4 5	 1 2 3 4 5	 1 2 3 4 5
 1 2 3 4 5	 1 2 3 4 5	 1 2 3 4 5

