


3. ŘÍJEN



1. TŘÍDA

Jak chtěli být Pepe a Pépé nemocní

P, p

Byli jednou dva medvědí bráškové. Větší se jmenoval Pépé a menší Pepe. Celé dny si spolu hráli a dováděli.

Přišla zima, napadl sníh. Pépé a Pepe chtěli jít ven. Protože mrzlo, dala jim maminka s sebou čepice. Jednu větší a druhou menší. „Ne, abyste si je sundali z hlavy,“ říkala paní medvídková, „nastydli byste a já bych vám musela vařit čaj s medem.“ „Já, med!“ zavýsknul Pépé. „Med já moc rád papám!“ „Pepe taky papá!“ ozval se jako ozvěna druhý medvídek. „Budeme nemocní, to bude něco.“ rozhodli se. A než bys řekl „pé“, byly obě čepičky dole. Neposlušní medvídci je pověsili na strom. Velký nahoru a malý o něco níž. / P p //

Večer přišli domů a bylo jim zle. Maminka musela zavolat pana doktora. Ten je proklepal a místo čaje s medem jim předepsal hořké a kyselé prášky. Maminka seděla u jejich postýlek a hubovala:

„Poslouchat jste měli lépe,

ty, Pépé i malý Pepe.


Já se zlobím velice.

Kam jste dali čepice?“ /2/

Medvídci se mamince poctivě přiznali. Však taky ještě nikdy nelhali. /3/ A hned slíbili, že vždycky maminku poslechnou. /4/ Celý týden museli ležet v postýlkách. To vám byla nuda. Ještě, že jim maminka vyprávěla pohádky a zpívala písničky. Ale i tak už věděli, že být nemocný není vůbec nic příjemného.




PEPA



P JE PEPA.



 Vyprávěj, co se děje na obrázku.

Začínáme číst a psát - 45



Handwriting practice sheet for the letter P. The sheet is divided into two rows. The first row contains a solid uppercase letter 'P' followed by a dashed uppercase letter 'P' for tracing, and an empty box. The second row contains a solid uppercase letter 'P' followed by an empty box. A red pencil icon and a red vertical line are on the left side of the first row.

 Piš písmeno **P**. Hodnot stejně jako u ostatních písmen.

procvičovací kód: 561 045

d.cv.

MOJE

MOTÁ

TETA

PIJE

LIJE

METE

EMA

POLE

JÍME

TELE

MÍLA

JÁMA

LÍTÁ

MIMI

LÉTO

PEPA

LÁME

MELE

JELI


MAPA

MOTÝL

MYJE



JETEL

LÉTO



M T P L E Í T P J Y A L P T J M Á
J M É L T P I O J M P L J U T L Á J P

ČMÁRÁM, ČMÁRÁM KNOFLÍKY,
MALÝ, STŘEDNÍ, VELIKÝ,
OD KABÁTU, OD KALHOT,
KAŽDÝ JEDNOU PŘIJE VHD!



d.cv. - LIST

ČMÁRÁM, ČMÁRÁM KNOFLÍKY,
MALÝ, STŘEDNÍ, VELIKÝ,
OD KABÁTU, OD KALHOT,
KAŽDÝ JEDNOU PŘIJEDE VHOD!



Matematika - str. 17:



3










3


3

Matematika - str. 17:

1

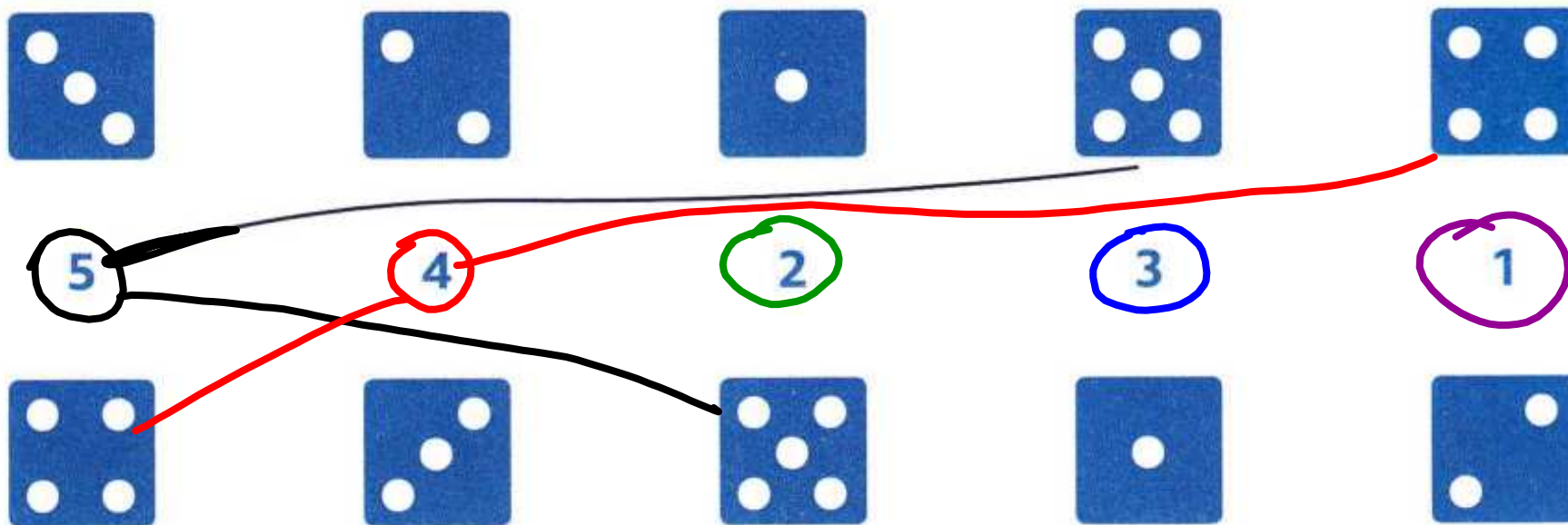
DOKRESLI DO TŘÍ A ZAPIŠ.

 _____ _____	 _____ _____	 _____ _____	 _____ _____	 _____ _____
 _____ _____	 _____ _____	 _____ _____	 _____ _____	 _____ _____



2

SPOJ.




3

POKRAČUJ PASTELKAMI.







Spočítej obrázky na kartách a zapiš jejich počet.





Přikresli jednu hvězdičku a urči počet. Správné číslo dej do kroužku.




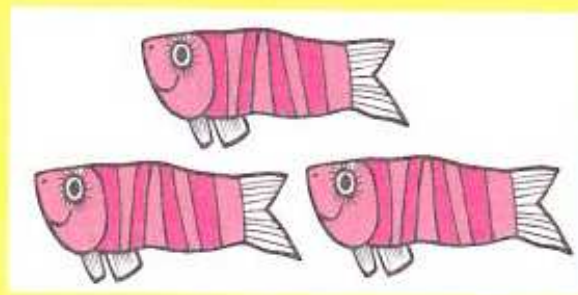

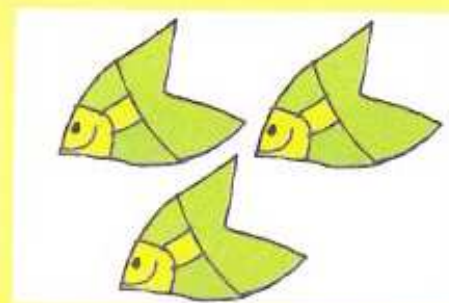

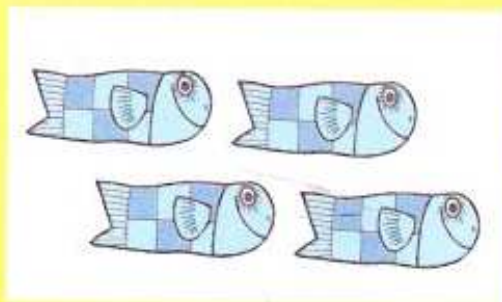
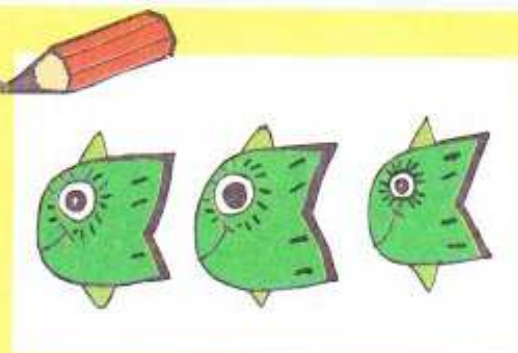

			
1 2 3 4	4 2 1 3	2 4 1 3	3 4 2 1




Doplň správná čísla.



SPOJ



Nakresli daný počet  .




5	2	1	5	4	3
---	---	---	---	---	---





Správné číslo dej do kroužku.



3 4 5



3 4 5



3 4 5



3 4 5

Přečti čísla:



1 2 3 4 5 5 4 3 2 1

