


4. LISTOPAD



1. TŘÍDA

opakujeme - LIST 5

ANČA A KUBA JELI NA VÝLET

ANČA JELA NA KOLE. I KUBA JEL. JELI ULICÍ.
BYLY TAM TOPOLY I LÍPY. LÍTALI TU PTÁCI.

PAK VYJELI NA KOPEC. VEZOU ČAJ. KUBA PIJE.
JE TEPLA. I ÁJE JE TEPLA, TAKÉ PIJE.

ZNOVA VYJELI. JELI PO POLI. NA POLI BYLI KLUCI.
JE TU JAN, IVAN A PETR.



CO TO JE? ZAJÍC! JÍ ZELÍ. U POTOKA LÍTÁ ČÁP.
LÍTÁ A LOVÍ. A TEN VELKÝ ČERVENÝ ZOBÁK!
VLNKY V POTOCE KOLÍBAJÍ RACKA.

U POLE KVETOU ZVONKY. KUBA JE VEZE BABIČCE.

CO UŽ ZNÁME: TPJBKČRLVNCZ

STR.16

opakujeme - LIST 6

MOJE MÁMA



TAK TO JE MOJE MÁMA.
 PRACUJE V MUZEU.
 JE MILÁ A TAKÉ MALÁ. TÁTA JE VELIKÝ.
 MAMINKA NÁM PERE, UKLÍZÍ, ZAMETÁ.
 UMÍ MOTAT VLNŮ A PLETE.
 PEČE KOLÁČE. ÁJA PLÁČE. VOLÁ:
 „MAKOVÉ! NE, NE, NE!“
 ÁJA JÍ MÁLO, KUBA JÍ MOC.
 MÁMA NÁM MYJE OVOCE. MÁME BANÁNY.
 LOUPEME JE JAKO OPICE.
 POTOM MAMINKA KRÁJÍ MRKEV, CELER
 A PŮR. TÁTA BERE RÝČ A PRACUJE VENKU.
 MÁMA MÁVÁ Z OKNA A VOLÁ NA TÁTU:
 „MÁME TU KOLÁČE!“
 TY MOJE ZLATÁ MÁMO, MAMINKO!

CO UŽ ZNÁME: TPJ BKČRLVNCZM STR. 18

6

Začínáme číst a psát - 82

OU AU

OZNAČ MODROU  OU, AU.

   AUTOBUS KLAUN MŇAU PAN TAU

 OUVEJ  OUŠKO  LOUTKA  VOUSKY

   Čti slova a označ v nich **OU, AU**. Tvoř se slovy věty.

..

1. ČTI VĚTY A JEDNÍM SLOVEM ODPOVĚZ NA OTÁZKY.

VILÉM MÁ NA ČELE VELKOU BOULI.
CO MÁ VILÉM VELKÉHO NA ČELE? BOULI

DAVID SI KUPÍ NOVÉ AUTO.
CO SI NOVÉHO KUPÍ DAVID? AUTO

ANEŽKA SI HRAJE S LOUTKOU.
S ČÍM SI HRAJE ANEŽKA? S LOUTKOU

RÁNO JEL KOLEM DOMU AUTOBUS.
CO JELO RÁNO KOLEM DOMU? AUTOBUS

ZNÁŠ JEDNO KOUZELNÉ SLOVÍČKO?
KTERÉ KOUZELNÉ SLOVÍČKO ZNÁŠ? PROSÍM

NA STOLE LEŽELO JEDNO EURO.
CO LEŽELO NA STOLE? EURO

V LESE HOUKÁ SOVA.
KDO HOUKÁ V LESE? SOVA

MÁME PRO PSA NOVOU BOUDU.
CO NOVÉHO MÁME PRO PSA? BOUDU

1. DOPLŇ SPRÁVNÁ SLOVA DO VĚT. VYBÍREJ Z TĚCHTO SLOV:
~~BRANK~~, KLOBOUK, HOUBY, HOUSLE, ŠROUB, KOHOUT, PAVOUK, KOSMONAUT

PAVUČINY PLETE PAVOUK

PO RUCI MI LEZE BRANK

NA PODZIM ROSTOU V LESE HOUBY

DO VESMÍRU LÉTÁ KOSMONAUT


BRZY RÁNO KOKRHÁ KOHOUT

ZE STOLU VYPADL ŠROUB




PAN ~~TAU~~ NOSIL KLOBOUK

MUZIKANT HRAJE NA HOUSLE

Začínáme číst a psát - 54




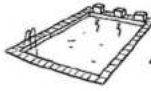


B – B.



 Vyprávěj, co se děje na obrázku.
  Vybarvi písmeno **B** červeně. **B – B.** čteme **Bára** začíná na **B**.

Začínáme číst a psát - 54

B B

B


 BUDE MI SEDM LET. UMÍM PLAVAT.
 V PÁTEK ODPOLEDNE BÝVÁM V 
 VÍTEK MÁ V TU DOBU  
 A EVA JE NA BALETU.


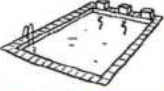

 Piš písmeno **B**. Hodnot stejně jako u ostatních písmen.
 Čti věty. Povídej, co ses dozvěděl(a).



procvičovací kód: 561 054

Začínáme číst a psát - 55

KDO TO UMÍ?






	
	
	

•••••  Piš jména dětí z předchozího textu. ••••• 

Začínáme číst a psát - 55

U NÁS VE



 Dobře piš o sobě a o spolužácích. **procvičovací kód: 561 055**

podle básničky uvolňujeme ruce

Cviky k uvolnění ruky, zápěstí, záprstí

Procvičování prstů před každým psaním.

*Ťuká, ťuká dešтик na široký deštník.
Ťuká, ťuká prstíkem,
kdo je pod tím deštníkem?*

Prsty ťukají střídavě proti palci do rytmu říkanky.





*To jsem já, panenka,
točí se mi sukěnka.*



Točíme rukama v zápěstí.




*Běžím, běžím k sluníčku,
osušit si sukničku.*

Točíme rukama v zápěstí na druhou stranu.

Hrajeme si 41

1. Co ti ještě připomíná pavučina?
2. Znáš ještě jiné sítě? Víš, do čeho chytá rybář ryby?
3. Co má společného síť od pavouka a počítačová síť?
4. Jak se nazývá květina na obrázku? Co se z ní vyrábí?
5. Jak se jmenuje pták na posledním řádku?


DOKRESLI PAVUČINU.



TIP PRO RODIČE: Zahrajte si doma s dítětem hru Řekni to jinak. Hledejte synonyma (slova stejného významu) pro různá slova.


Uvolňovací cviky - str. 18

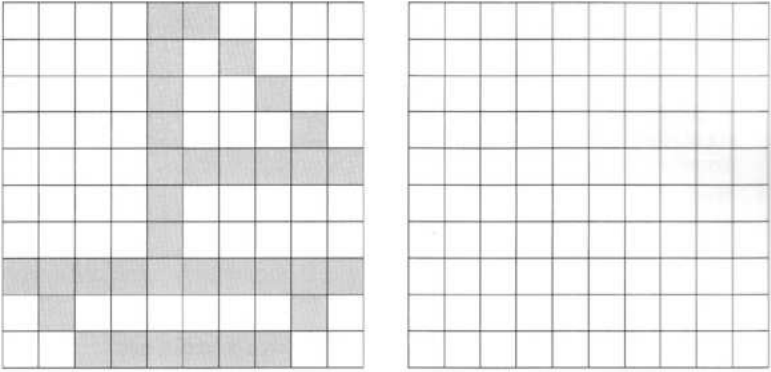
D.cv.



Přemysle paviučkové dospělá pavučina. Začni ale krajními vláknky.



18

 **VYBARVI STEJNĚ.** Hrajeme si - 14



Dokresli modrou pastelkou vlny pod lodičku.

Hrajeme si - 14



procvičovací kód: 637 014

Ke stromu nakresli trávu a hříbek.