









Vypočítej příklady a vybarvi obrázek podle návodu, který je pod ním.



- | | | | | | | | |
|---|---|---|---|---|---|---|---|
| 2 | 3 | 4 | 5 | 6 | 7 | 8 | 9 |
| = fialová | = oranžová | = černá | = hnědá | = červená | = zelená | = žlutá | = modrá |
|  |  |  |  |  |  |  |  |



Napiš na linku pod obrázek jméno:

Jirka – u kluka, který se zlobí.

Tom – u kluka, který pláče.

Honza – u kluka, který se směje.

Klukovi, který se zlobí, nakresli červenou čepici s modrými pruhy.

Klukovi, který se směje, nakresli světlé vlasy.

Klukovi, který pláče, nakresli hnědý klobouk.

Honzův obličej vybarvi oranžově.

Tomovy slzy vybarvi modře.

Jirkův obličej vybarvi červeně.

V knížce F jako Fík čteme o leguánovi. Pokud máš doma encyklopedii o zvířatech, zkus najít informace o leguánovi – kde žije, čím se živí..... Příští týden nám můžeš vyprávět, co ses dozvěděl a encyklopedii nám můžeš ukázat.